

# BETYDNINGEN AF FORENINGSMEDLEMSKAB

# BETYDNINGEN AF FORENINGSMEDLEMSKAB



**Hver anden ung har været eller er medlem af en frivillig forening**

I 2023 er det hver fjerde ung mellem 16 og 25 år, som er medlem af en frivillig forening. Det er noget under den øvrige befolkning, hvor 50% er medlem af en forening.

Derudover er det kun 25% af den øvrige befolkning, som hverken er eller har været medlem af en forening. Tilsvarende er det hele 50% af unge, som **aldrig** har været medlem af forening.



**Den demokratiske selvtillid er højere blandt unge, som er medlem af en frivillig forening**

Der er en positiv sammenhæng mellem unges foreningsmedlemsskab og deres demokratiske selvtillid. Unge, der er medlem, har generelt højere demokratisk selvtillid (54%) end unge, der ikke er foreningsmedlemmer (43%).

Politisk deltagelse er også mere udbredt blandt unge foreningsmedlemmer. Denne positive sammenhæng med foreningsmedlemskab ses på tværs af de politiske aktiviteter.

# Opsamling på betydning af foreningsmedlemskab: Sammenligning af unge foreningsaktive og ikke foreningsaktive på forskellige tematikker

**Medlem af en  
forening (25%)**

**Ikke medlem af  
en forening (75%)**

54% har en høj demokratisk  
selvtillid

86% har deltaget i  
politiske aktiviteter

22% deltager ofte i  
samfundsdebatten online

56% har udstrakt tillid til  
politikere



43% har en høj demokratisk  
selvtillid

78% har deltaget i  
politiske aktiviteter

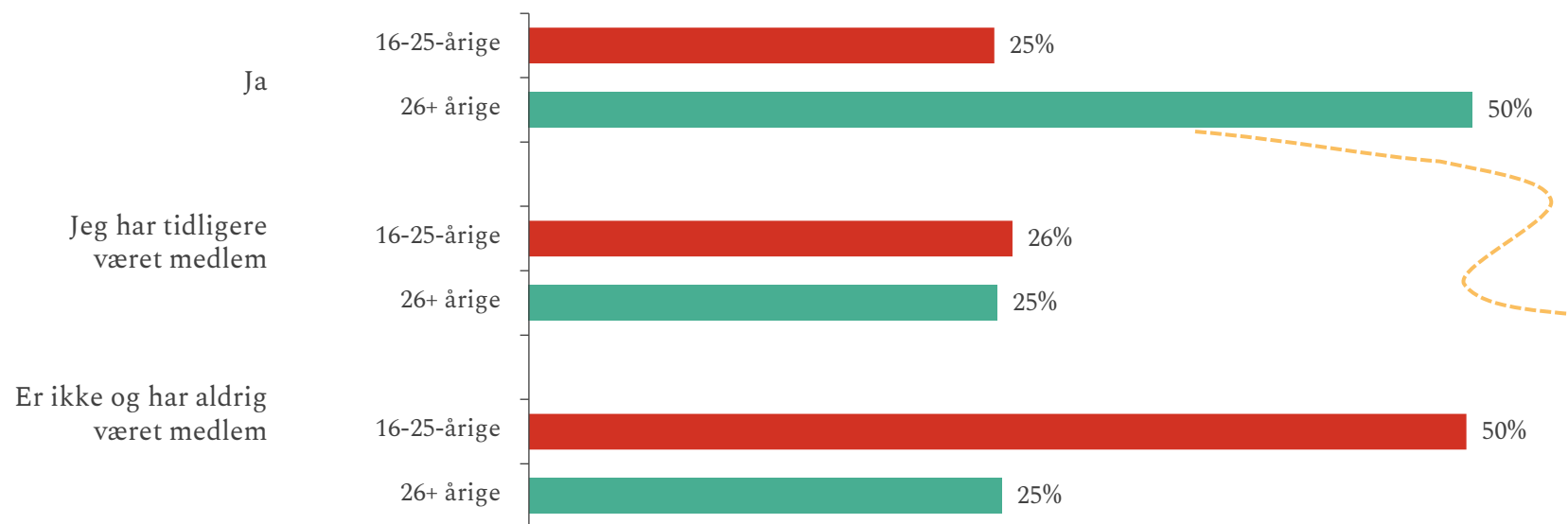
8% deltager ofte i  
samfundsdebatten online

47% har udstrakt tillid til  
politikere

# Unge er underrepræsenteret i foreningerne sammenlignet med resten af befolkningen

## Er du medlem af en frivillig forening?<sup>1</sup>

N: 16-25 år = 1.065, 26+ år = 565

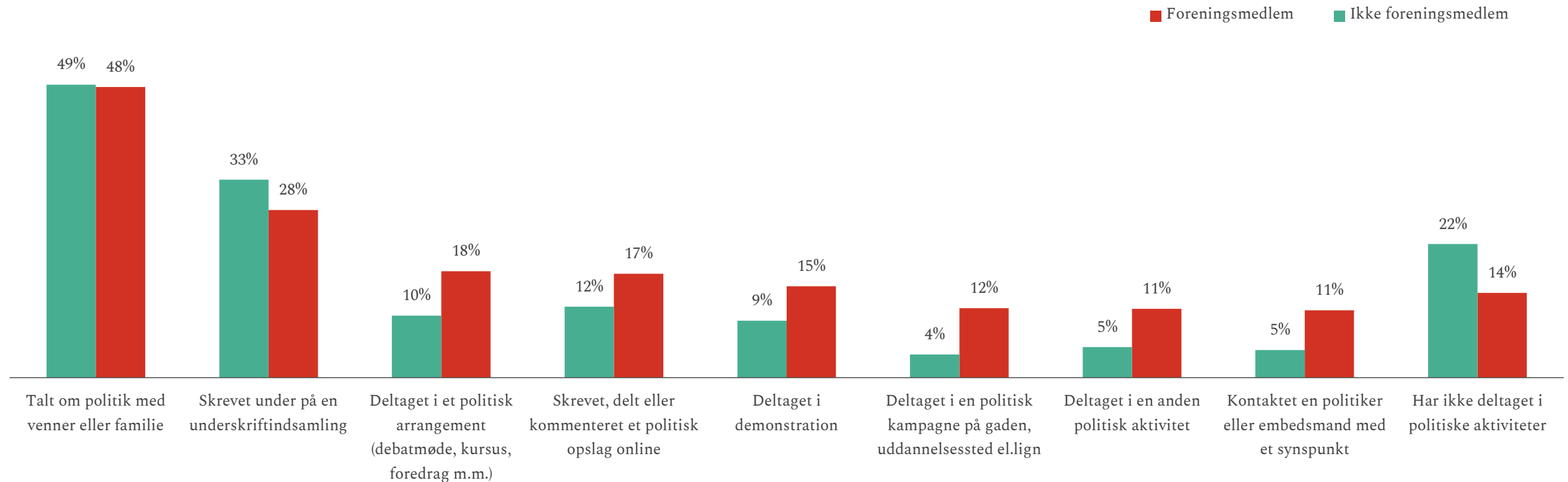


Den høje medlemsfrekvens blandt den **øvrige befolkning** kan bl.a. skyldes medlemskab af store etablerede foreninger, som er målrettet den ældre målgruppe såsom fx **Ældre Sagen**

# Unge, som er foreningsmedlemmer, deltager i flere politiske aktiviteter end dem, der ikke er foreningsmedlemmer

## Hvilke af nedenstående politiske aktiviteter har du inden for de seneste 12 måneder deltager i? (udvalgte kategorier)

N: 16-25 år = 1.065



“

*Min forening har været min legeplads, hvor jeg har  
kunnet træne min demokratiske selvtillid i trygge  
rammer.*

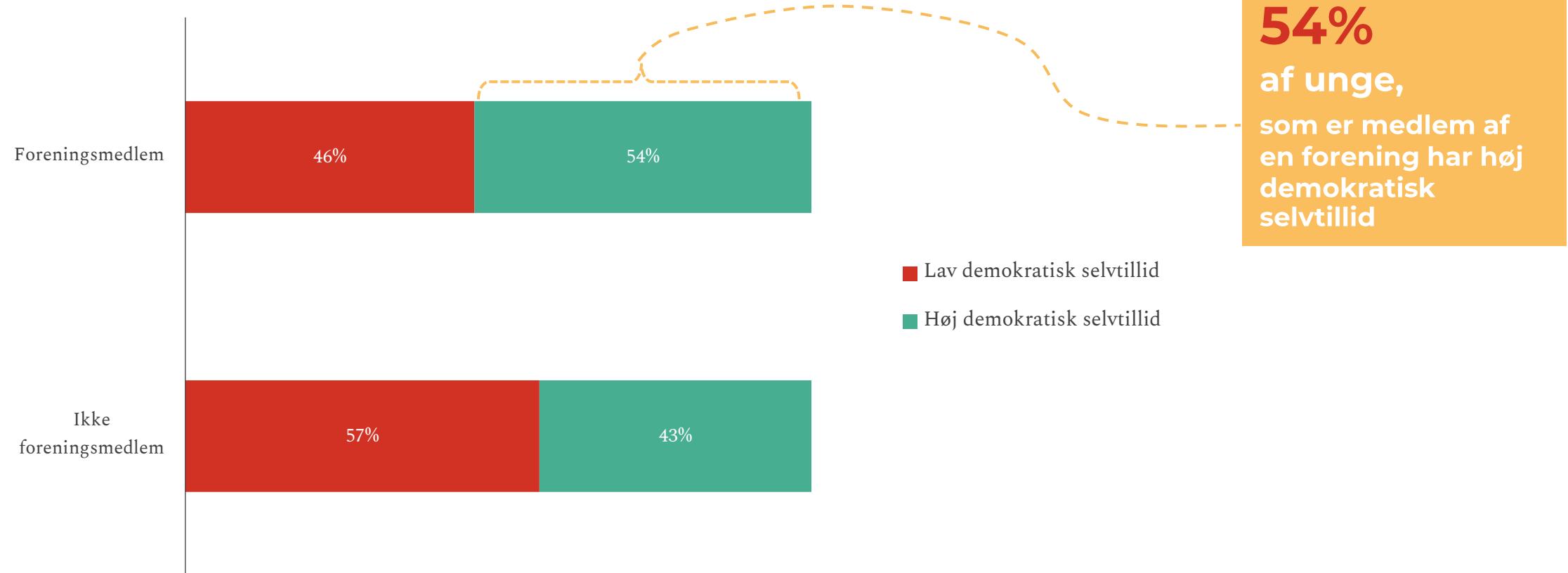
”

Kvinde, 23 år

# Unge, som er foreningsmedlemmer, har højere demokratisk selvtillid end dem, som ikke er foreningsmedlemmer

## Unge medlemskab af foreninger sammenholdt med unges demokratisk selvtillid

N: 16-25 år = 1.065



“

*Noget, mit foreningsliv har gjort for mig, er at jeg føler mig inspireret af andre fra min forening. Jeg er inspireret af andres demokratiske selvtillid. Jeg tænker ofte – hvis de kan, så kan jeg selvfølgelig også. Demokratisk selvtillid smitter, når man er ung.*

”


Mand, 19 år



# Unge, som er foreningsmedlemmer, har generelt højere tillid til demokratiske institutioner såsom politikerne og medierne

Unge, som svarer 5-3 på skalaen fra 5 *meget stor tillid* til 0 *meget lille tillid*\*

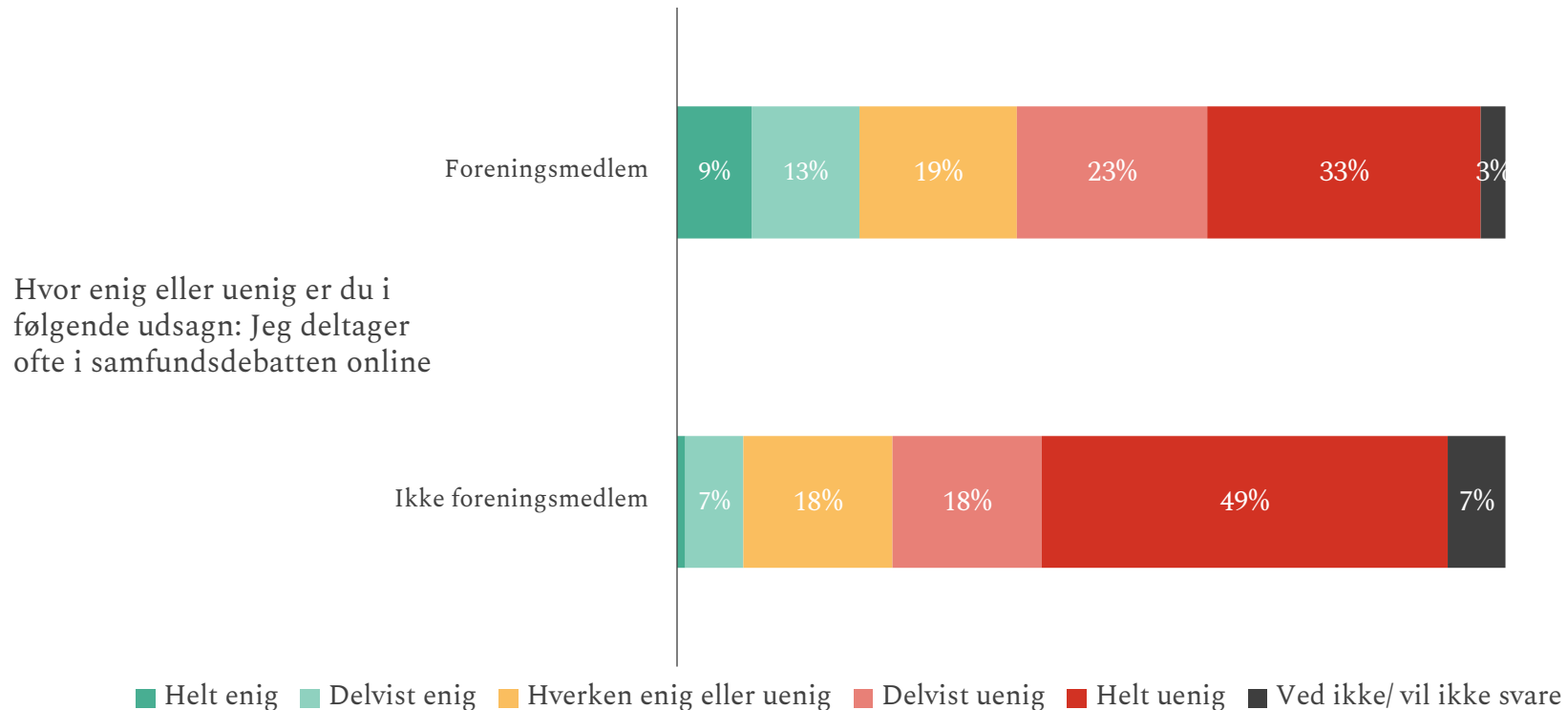
N: 16-25 år = 1.065



# Unge, som er medlem af en forening, deltager i højere grad i samfundsdebatten online end andre unge

## Unges medlemskab af foreninger sammenholdt med deres digitale adfærd

N: 16-25 år = 1.065



Vi kan se en sammenhæng mellem foreningsmedlemskab og villighed til at deltage i samfundsdebatten online blandt unge.

Selvom et flertal af både unge forenings- og ikke-foreningsmedlemmer erklærer sig uenige i, at de deltager i samfundsdebatten online, så angiver mere end hver femte foreningsmedlem (22%) alligevel, at de deltager, mens det kun gælder 8% af unge, som ikke er medlem af en forening.

“

*Jeg tweeter i ny og næ. Jeg prøver at deltage i ting, jeg er meget sikker i, som typisk handler om viden, jeg har fra mit foreningsarbejde.”*

Mand, 19 år



# METODE

**DUF** DANSK  
UNGDOMS  
FÆLLESRÅD

**Epinion**

# Demokratianalysens metode

**Demokratianalysen fra 2023 indeholder både kvantitativ- og kvalitative indsigter.** Den kvantitative data er som tidligere den primære datakilde for analysen, mens de gennemførte fokusgrupper har til hensigt at nuancere indsigterne.

Resultater fra denne rapport må kun offentliggøres med følgende kildeangivelse: ”Epinion for DUF” .

Data fra Demokratianalysen siden 2017 kan tilgås her: <https://app.incite.pro/#/menu/9360/10909/38b513d8-7a9f-4766-9078-44038e47545a>

## Kvantitativ dataindsamling

Dataen til demokratianalysen 2023 er indsamlet mellem d. 17. april og den 16. maj 2023 af Epinion via webpaneler. Der er i år indsamlet 1.065 webinterviews af unge og 565 webinterviews af danskere i alderen 26 år og derover. Stikprøven er indsamlet og analyseret således, at den er repræsentativ for både unge mellem 16 og 25 år, danskere på 26 år og derover samt den samlede gruppe af danskere på 16 år og derover.

Rapporten viser undersøgelsens resultater i grafer. Graferne viser resultaterne som procenttal, dvs. andele af respondenter eller de respektive undergrupper af respondenter. Bemærk at nogle af fordelingerne i graferne kan summere til mere eller mindre end 100%, grundet afrunding af tal.

## Kvalitative fokusgrupper

DUF har som supplement til undersøgelsen gennemført to fokusgrupper af to timers varighed. Fokusgrupperne bestod af en række åbne dialogøvelser, der havde til formål at bidrage med kvalitative inputs til nuancering af spørgeskemaresultaterne.

Den første fokusgruppe bestod af ni deltagere, hvoraf ingen var medlem af en frivillig forening. I den anden fokusgruppe kom alle otte deltagere fra en medlemsorganisation i DUF, og deltagerne repræsenterede i alt otte forskellige medlemsorganisationer.

Deltagernes alder i de to fokusgrupper spændte fra 17-25 år. Begge fokusgrupper blev afholdt i København, og deltagerne er rekrutteret af DUF.