

DEMOKRATI ANALYSEN 2024

IDUFE DANSK
UNGDOMS
FÆLLESRÅD

Epinion



INDHOLD

- 01 Hovedkonklusioner og kerneindsigter om ungemålgruppen (s. 4-5)**
- 02 Unges politiske deltagelse og dagsordener (s. 6-23)**
 - 02.1 Politisk deltagelse
 - 02.2 Demokratisk selvtillid
 - 02.3 Politiske dagsordener
- 03 Unges tillid til demokratiske institutioner (s. 24-27)**
- 04 Unges holdning til debatten online og digital adfærd (s. 28-34)**
- 05 Stemmeberettigede unge og Europa-Parlamentsvalget (s. 35-45)**
- 06 Betydning af foreningsmedlemskab for unge (s. 46-52)**
- 07 Metode (s. 53-54)**



FORORD

Kære læser

I år er det valgår – både i Danmark og i resten af verden. Derfor skal vi sikre, at ungdommen er klædt på til at tage del i valghandlingen, men også i hverdagsdemokratiet.

DUF - Dansk Ungdoms Fællesråd tager for 13. år i træk temperaturen på befolkningens og særligt unge mellem 16-25 års holdninger til og deltagelse i demokratiet.

Formålet er løbende at spotte positive og negative tendenser i ungdommens deltagelse i foreningslivet og demokratiet samt tillid til relevante samfundsinstitutioner.

I årets demokratianalyse har vi også sat fokus på Europa-Parlamentsvalget 2024. Vi kan heldigvis se, at 82 % af unge over 18 år forventer at stemme til valget, men at 44 % savner flere konkrete eksempler på, hvordan politik fra EU påvirker hverdagen.

Jeg håber, at vi i fællesskab vil inddrage unge i relevante beslutninger, styrke unges demokratiske selvtillid og arbejde for, at flertallet føler sig rustet til at sætte et kryds på stemmesedlen. Unges holdninger og ambitioner for vores samfund fortjener også at blive hørt og repræsenteret.

God læselyst og godt valg.

Christine Ravn Lund, forkvinde i DUF



RAPPORTENS HOVEDKONKLUSIONER

1

Unge tillid til demokratiske institutioner er steget siden 2023

2

Demokratisk selvtillid vokser for unge med gymnasial uddannelsesbaggrund, men den falder for unge med grundskole og erhvervsfaglig uddannelsesbaggrund

3

Langt størstedelen af stemmeberettigede unge forventer at stemme til Europa-Parlamentsvalget i 2024

4

I 2024 prioriterer flere unge at kunne stemme på en ung kandidat under 30 år end i 2022 og 2023

5

Flere unge er bekymrede for misinformations påvirkning på det danske samfund end i 2023

6

Foreningsaktive unge deltager i højere grad i politiske aktiviteter end unge uden et medlemskab

DET KENDETEGNER UNGEGRUPPEN



1

Hvordan er unges samfundsengagement?

Unge deltager aktivt i samfundet. 76 % af unge mellem 16 og 25 år har deltaget i politiske aktiviteter det seneste år, og 82 % af unge over 18 år forventer at stemme til Europa-Parlamentsvalget.

2

Hvilke holdninger har unge til samfundet?

Størstedelen af unge har klare holdninger til vores samfund. 66 % har en holdning til, hvilken retning verden skal bevæge sig i, og 53 % har en holdning til, hvordan man bør løse samfundets udfordringer.

3

Hvordan ser unge på samfundets institutioner?

Flertallet af unge har generelt en stor tillid til de demokratiske institutioner i samfundet. 82 % har tillid til demokratiet, og 86 % har tillid til domstolene.

4

Hvad begrænser unges politiske engagement?

53 % af unge har lav demokratisk selvtillid, og unge føler i højere grad end ældre, at manglende tro på egne evner begrænser den politiske deltagelse. Eksempelvis har 32 % følelsen af ikke at vide nok til at kunne være med i politiske aktiviteter.

5

Hvad understøtter unges politiske engagement?

Unge motiveres særligt til at deltage i politiske aktiviteter ved at føle et samfundsansvar (38 %) og få indflydelse på samfundsbeslutninger (35 %). Unge motiveres også af at få et personligt og socialt udbytte, som eksempelvis at det er sjovt at deltage (19 %).



UNGES POLITISKE DELTAGELSE OG DAGSORDENER

POLITISK DELTAGELSE



De fleste unge deltager politisk i samfundet – men omkring en fjerdedel er stadig ikke med

76 % af unge har deltaget i minimum én politisk aktivitet i løbet af det seneste år. Niveauet for politisk deltagelse er dermed det samme som sidste år, når der tages højde for, at der ikke har været afholdt et valg de seneste 12 måneder.

I 2024 har unge i højere grad deltaget i en politisk aktivitet (76 %) end den øvrige befolkning (72 %).



Flere unge taler om politik med deres nære, hvilket er en positiv udvikling

Flere unge er begyndt at deltage i den demokratiske samtale. I 2024 har 55 % af unge talt om politik med venner og familie, hvorimod det i 2023 var 49 %.

Efter at kurven har været nedadgående siden 2019, hvor 68 % havde talt med familie og venner om politik, har kurven nu fået et knæk opad.



Det personlige udbytte motiverer i højere grad unge end ældre til politisk deltagelse

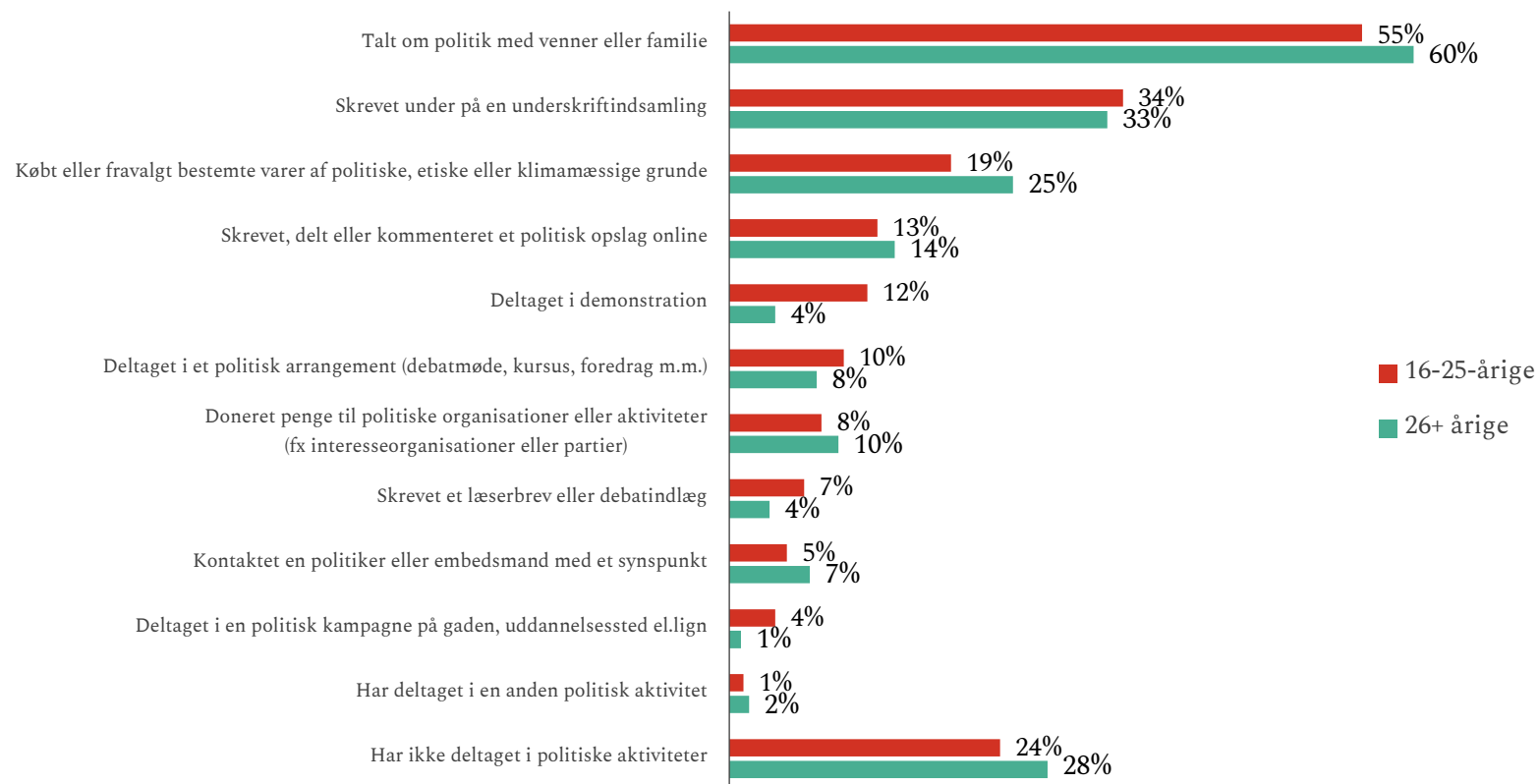
Både blandt unge og den øvrige befolkning er det særligt følelsen af samfundsansvar og muligheden for at få indflydelse, der motiverer til politisk deltagelse. Unge bliver dog i højere grad end resten af befolkningen motiveret af det personlige udbytte, såsom at det sjovt at deltage (19 %).

Samtidig oplever unge i højere grad end den øvrige befolkning, at manglende tro på egne evner og holdninger er en barriere for deres politiske deltagelse.

Unge deltager i højere grad i mere tidskrævende aktiviteter som demonstrationer og politiske kampagner end den øvrige befolkning

Hvilke af nedenstående politiske aktiviteter har du deltaget i inden for de seneste 12 måneder?

N: 16-25 år = 1.140, 26+ år = 631



76 % af unge har deltaget i en politisk aktivitet det seneste år

Gruppen af unge, som ikke har deltaget i politiske aktiviteter det seneste år (24 %), er lavere end blandt resten af befolkningen (28 %).

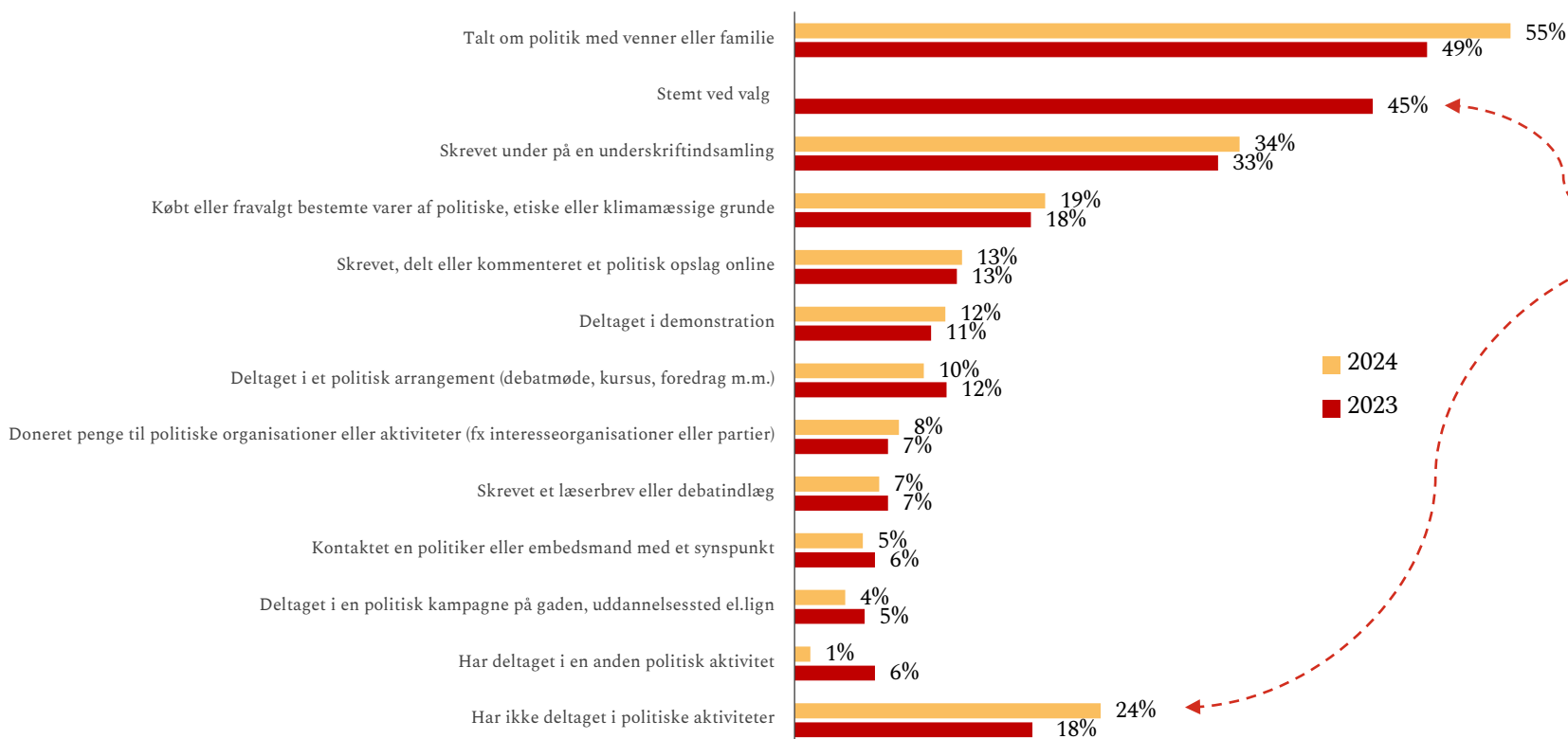
Dette skyldes blandt andet, at hvor 12 % af unge har deltaget i en demonstration i løbet af det sidste år, gælder det kun 4 % af de 26+ årige.

Unge (19 %) har dog ikke i lige så høj grad som resten af befolkningen (25 %) købt eller fravalgt bestemte varer af politiske, etiske eller klimamæssige grunde.

76% af unge har deltaget i politiske aktiviteter i 2024. Dette er færre end i 2023, men kan dog forklares med fraværet af afholdelse af valg

Hvilke af nedenstående politiske aktiviteter har du, inden for de seneste 12 måneder, deltaget i?

N (16-25 år): 2023: = 1.065, 2024: 1.140



De hyppigste deltagelsesformer i 2024 er:

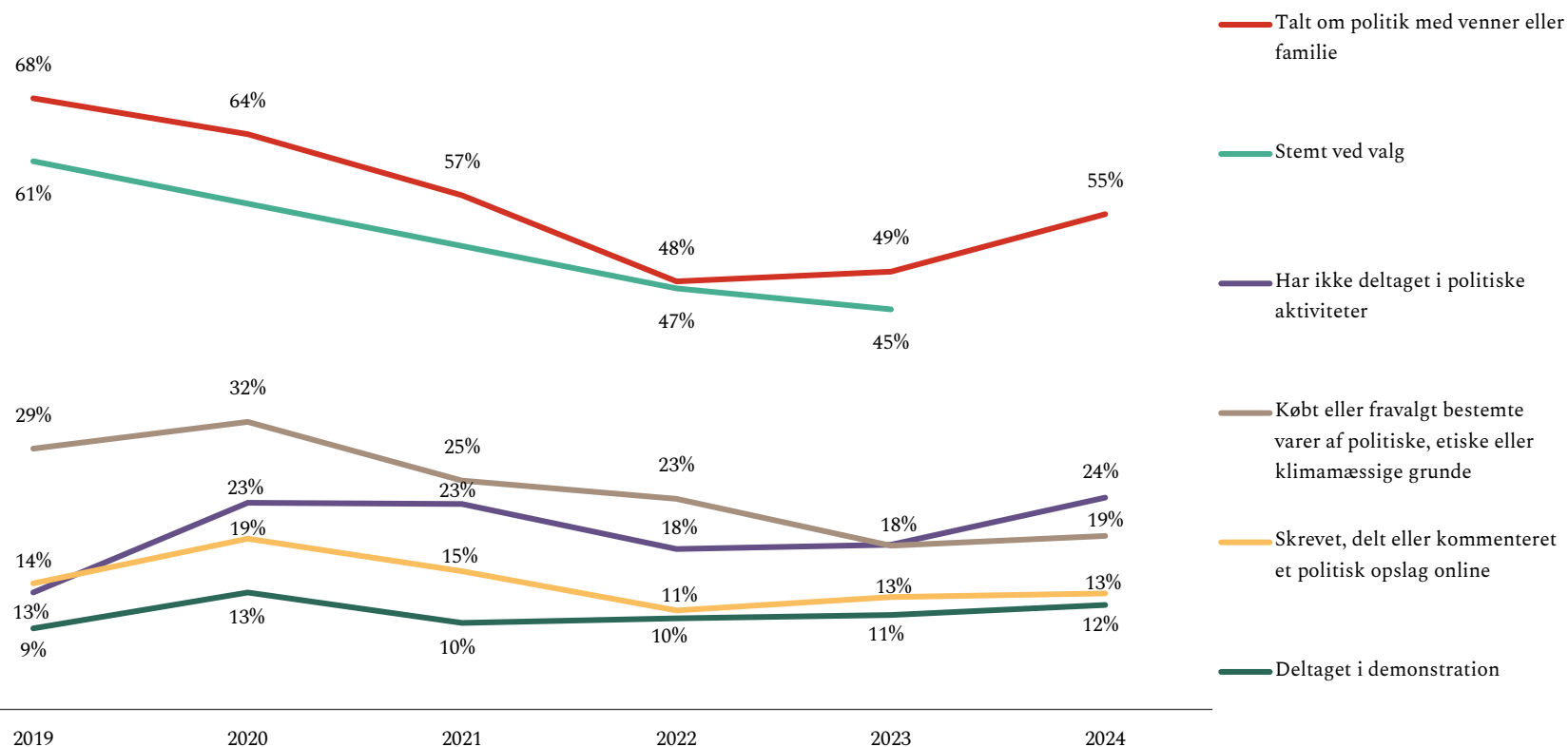
- Politiske samtaler (55 %)
- Underskriftindsamlinger (34 %)
- Købt eller fravalgt bestemte varer (19 %)

Flere unge svarer i år, at de ikke har deltaget i politiske aktiviteter (24 %) sammenlignet med sidste års demokratianalyse (18 %). Denne forskel kan skyldes, at der **ikke er blevet afholdt valg** inden for de sidste 12 måneder, hvorimod Demokratianalysen 2023 spurgte ind til, hvorvidt unge havde stemt til valget i 2022. Stigningen i gruppen af unge, der ikke har deltaget i politiske aktiviteter, kan således være drevet af, at det i år ikke har været muligt at stemme til noget valg.¹

Flere unge taler om politik med venner og familie i 2024 sammenlignet med 2023 og 2022

Hvilke af nedenstående politiske aktiviteter har du, inden for de seneste 12 måneder, deltaget i?

N (16-25 år): 2023: 1.065, 2024: 1.140

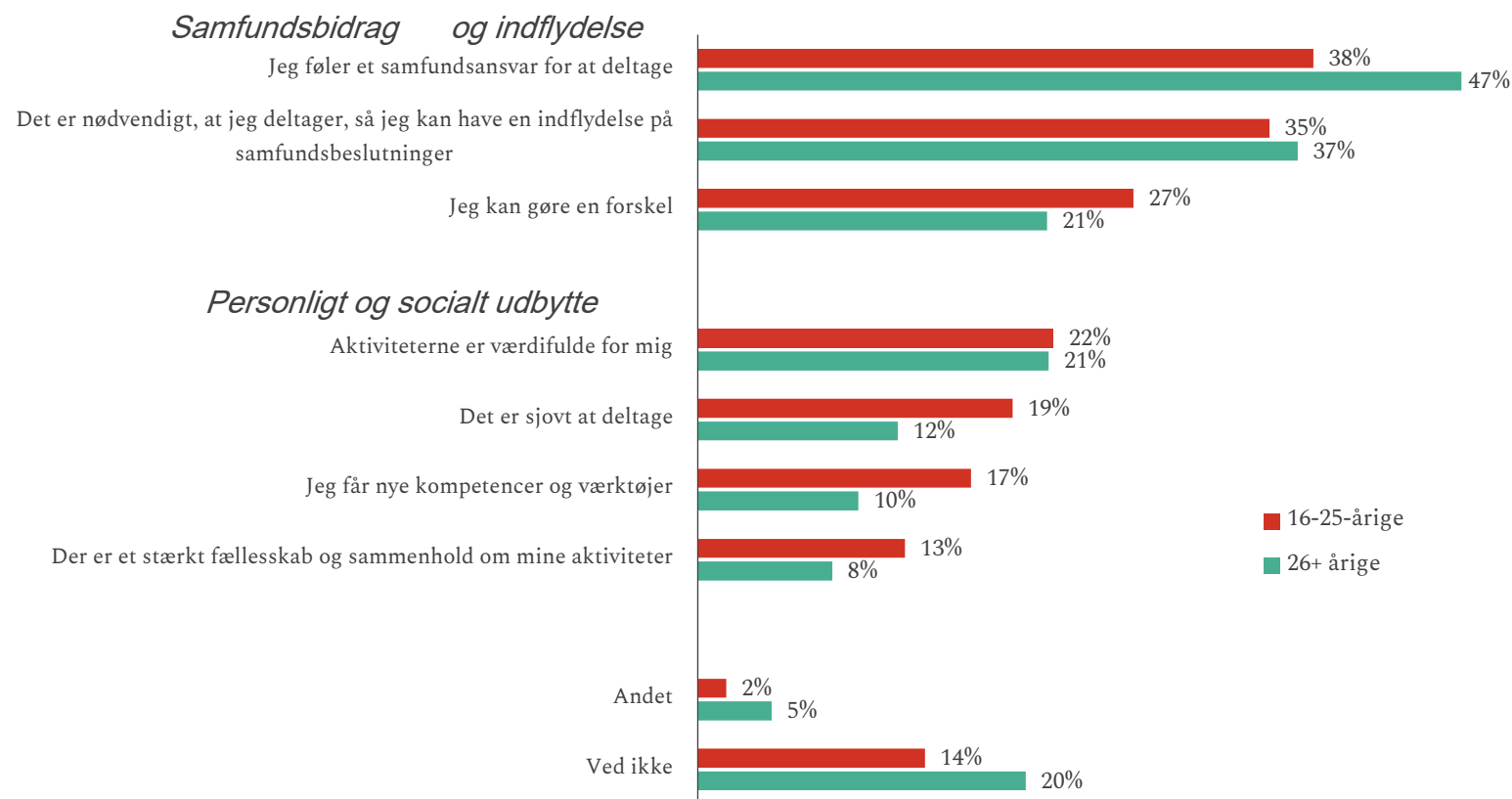


Den demokratiske samtale for unge oplever for første gang i **mere end 5 år en reel stigning**. I 2024 har 55 % af unge talt om politik med venner eller familie, hvorimod det i 2023 og 2022 var hhv. 49 % og 48 %.

Unge politiske deltagelse motiveres af indflydelse og samfundsansvar men også af et personligt og socialt udbytte

Motivation: Hvad er de vigtigste årsager til, at du deltager i politiske aktiviteter?

N: 16-25 år = 875, 26+ år = 463



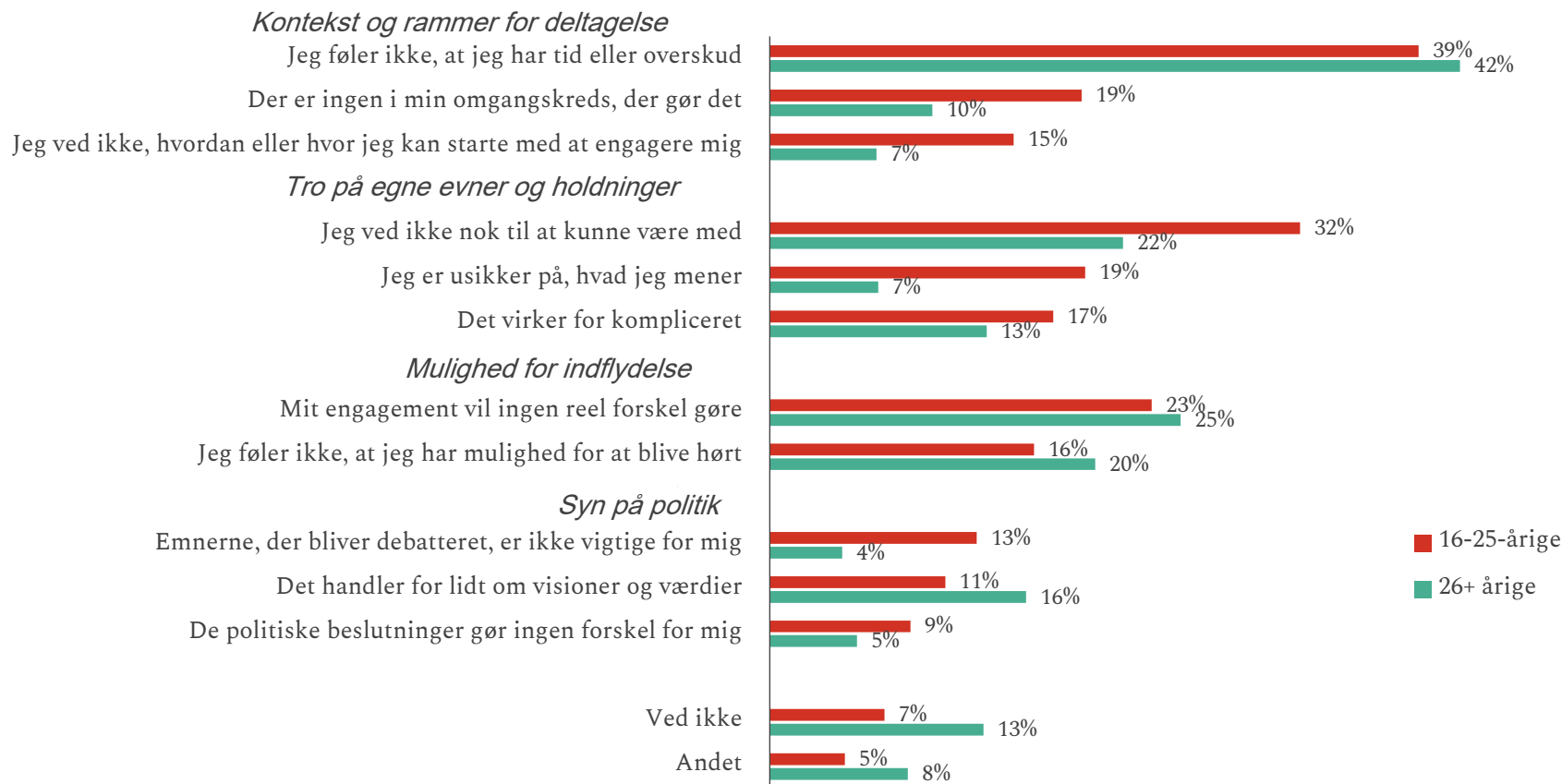
Motivationen for at **bidrage til samfundet og få indflydelse** er den største motivation blandt unge, hvor 38 % af unge føler et samfundsansvar for at deltage, mens 35 % anser det som nødvendigt for at få indflydelse på samfundsbeslutninger.

Unge motiveres imidlertid også af et andet udbytte ved at deltage. Unge deltager således i højere grad end resten af befolkningen, fordi de oplever **et personligt og socialt udbytte**. Dette gælder følelsen af, at aktiviteterne er værdifulde (22 %), at det er sjovt at deltage (19 %), men også oplevelsen af at få nye kompetencer og værktøjer (17 %).

Følelsen af ikke at være god nok hindrer unges politiske deltagelse mere end resten af befolkningen

Barrierer: Hvad er de tre vigtigste årsager til, at du ikke involverer dig mere i politik og samfundsforhold?

N: 2024 (16-25 år) = 1.140, 2023: (16-25 år) = 1.065



Unge føler i højere grad end resten af befolkningen, at **manglende tro på egne evner og holdninger** sætter en stopper for den politiske deltagelse. 32 % af unge har ikke følelsen af at vide nok til at deltage, 19 % er usikre på egen mening, og 17 % synes, at politik er for kompliceret.

Den største barriere blandt både unge (39 %) og den øvrige befolkning (42 %) er følelsen af *manglende tid og overskud*.

Herudover adskiller unge sig fra den øvrige befolkning ved, at flere unge (19 %) end ældre (10 %) finder, at det er en barriere for deltagelse, at ingen i omgangskredsen deltager. Det hænger sammen med, at unge i højere grad end resten af befolkningen motiveres af *det sociale* ved politisk deltagelse.

DEMOKRATISK SELVTILLID



Den demokratiske selvtillid blandt unge er stadig lav

I 2024 er gruppen af unge med lav demokratisk selvtillid på samme niveau som i 2023 (53 %).

Den lave demokratiske selvtillid kommer især til udtryk ved, at det kun er 43 %, der mener at have politiske holdninger, som er værd at lytte til.



På trods af lav demokratisk selvtillid har størstedelen af unge holdninger til samfundet

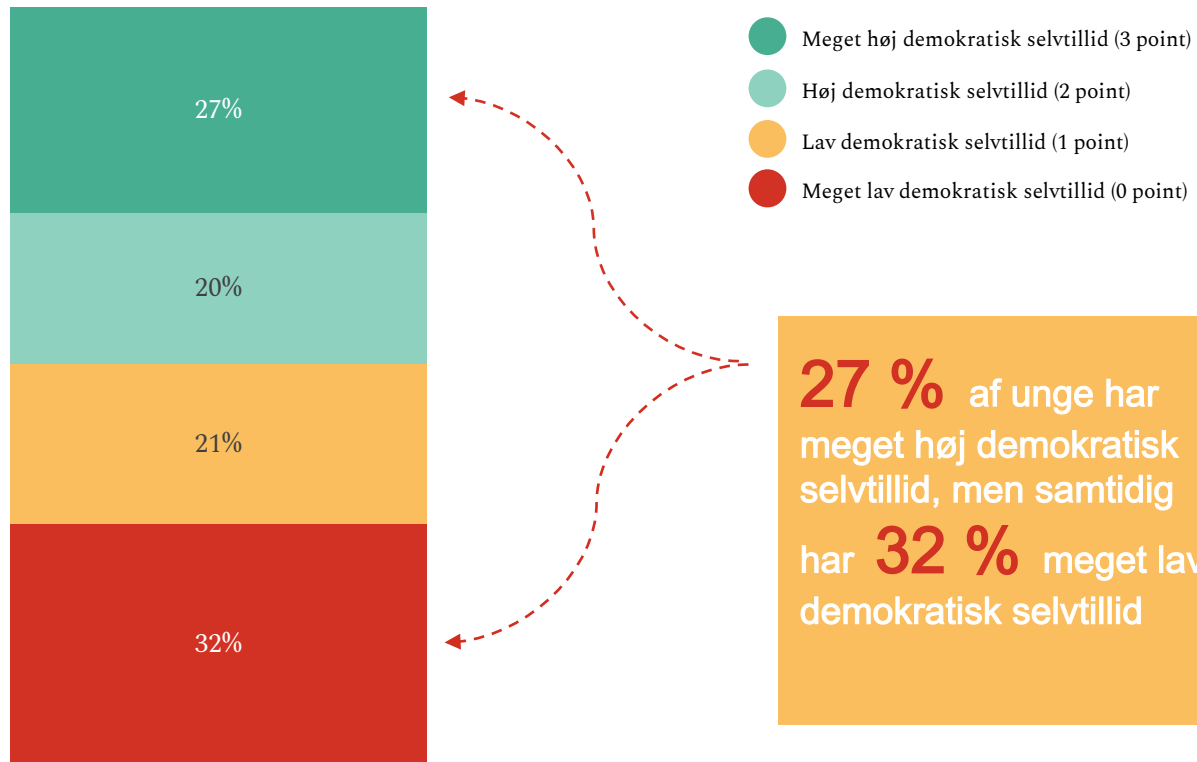
Selvom det kun er 47 % af unge, der har høj demokratisk selvtillid, så har hele 66 % af unge en holdning til, hvilken retning Danmark og verden skal udvikle sig i.

Derudover har 53 % af unge en holdning til, hvordan man bør løse samfundets udfordringer.

53 % af unge har lav demokratisk selvtillid

Demokratisk selvtillid blandt unge

N: 16-25 år = 1.140



Unge demokratiske selvtillid er et vigtigt mål, fordi demokratisk selvtillid hænger sammen med, hvor aktivt man deltager i demokratiet.

Baseret på spørgsmålene til unges syn på politik og følelse af berettigelse til at deltage i samfundsdebatten udregnes et demokratisk selvtillidsniveau for den enkelte, som bruges til at undersøge betydningen af og udviklingen i unges demokratiske selvtillid.

Definition af demokratisk selvtillid

Demokratisk selvtillid defineres som, at man er *helt* eller *delvist enig* i minimum to af nedenstående udsagn:

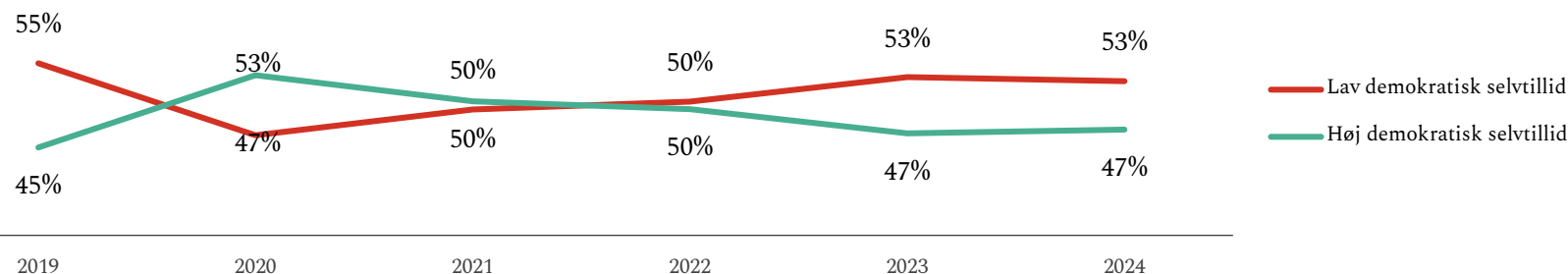
- 1) Jeg har noget at bidrage med, når der tales politik blandt venner og familie
- 2) Jeg har politiske holdninger, som er værd at lytte til
- 3) Jeg kan forstå de fleste politiske sager og spørgsmål

For hvert udsagn, en respondent erklærer sig enig i, tildeles ét point. En ung, som erklærer sig enig i 2 udsagn, har således høj demokratisk selvtillid, mens en, som ikke erklærer sig enig i nogen udsagn, har meget lav demokratisk selvtillid.

Den demokratiske selvtillid blandt unge er på samme niveau som sidste år

Udvikling i demokratisk selvtillid blandt unge over tid

N (16-25 år): 2019 = 590, 2020 = 579, 2021 = 560, 2022 = 653, 2023 = 1.065, 2024 = 1.140

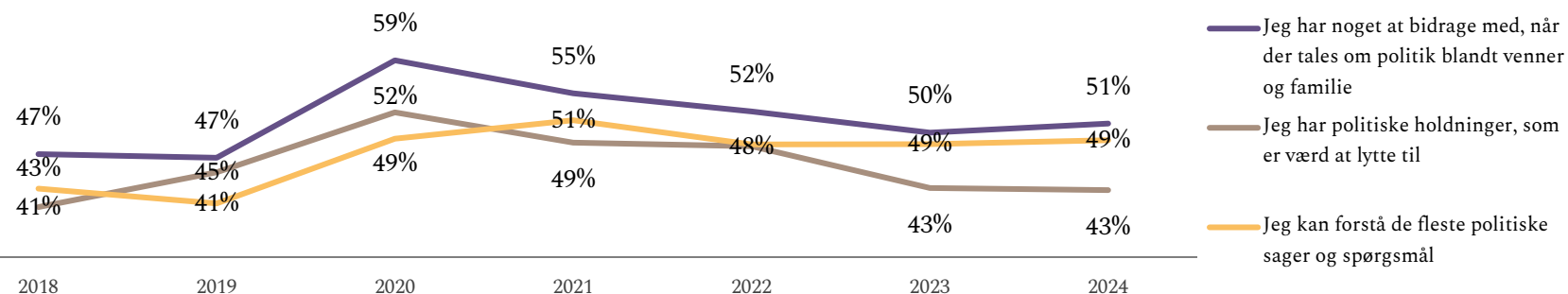


Kun **47 %** af unge har høj demokratisk selvtillid, hvilket er det **samme** som sidste år

Unge demokratiske selvtillid trækkes særligt ned af, at det kun er 43 %, der mener at have politiske holdninger, som er værd at lytte til.

Unge, der svarer helt eller delvist enig i udsagn om deres demokratiske selvtillid over tid

N (16-25 år): 2019 = 590, 2020 = 579, 2021 = 560, 2022 = 653, 2023 = 1.065, 2024 = 1.140

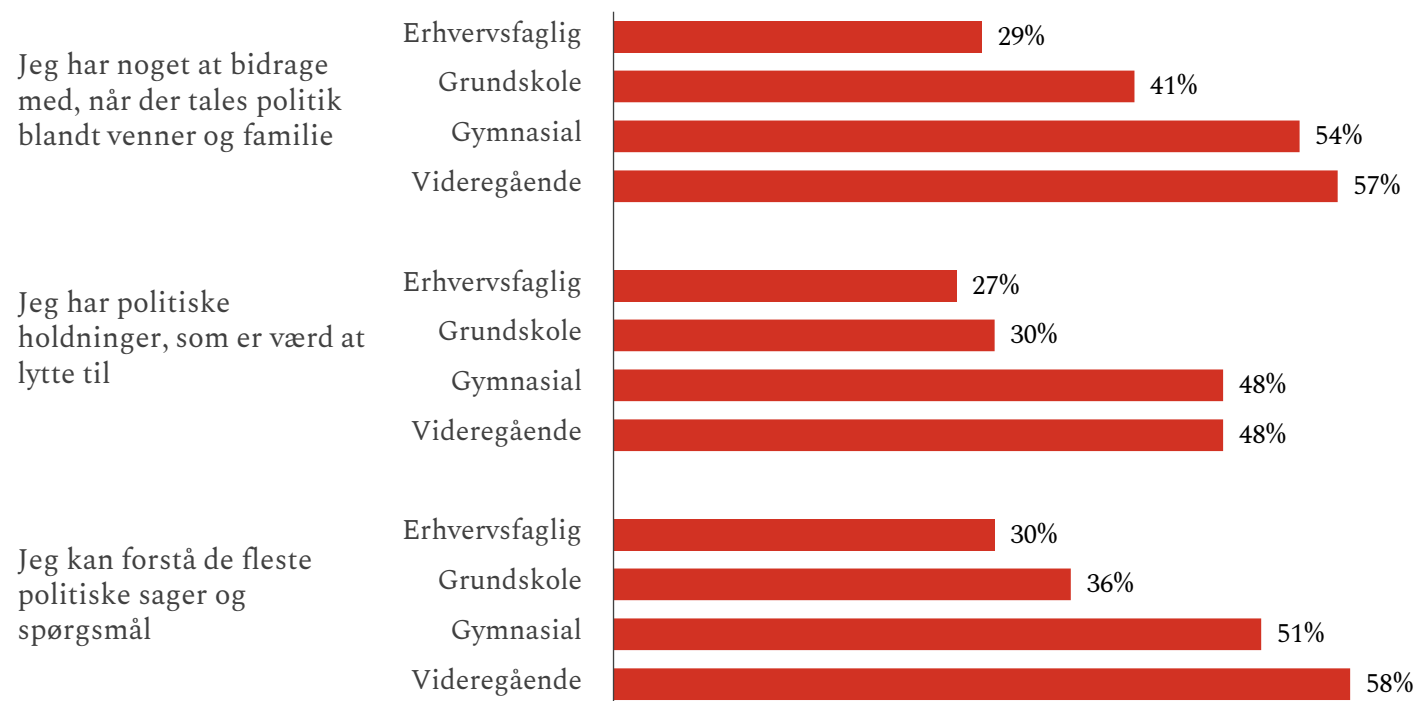


Derudover er det kun 49 % af unge, der føler, at de kan forstå de fleste politiske sager og spørgsmål.

Det er særligt unge med erhvervsfaglig uddannelsesbaggrund, som er udfordret af lav demokratisk selvtillid

Unge, der svarer helt eller delvist enig i udsagn om deres demokratiske selvtillid fordelt på uddannelse

N: 16-25 år = 1.140



Unge med en erhvervsfaglig uddannelse har lavere demokratisk selvtillid end unge med andre uddannelsesbaggrunde

Det er kun mellem 27 % og 30 % af unge med erhvervsfaglig uddannelse, der svarer helt eller delvist ja til de tre udsagn, der tilsammen måler demokratisk selvtillid. Det er eksempelvis kun 27 %, der er enige i at have **politiske holdninger, som er værd at lytte til**.

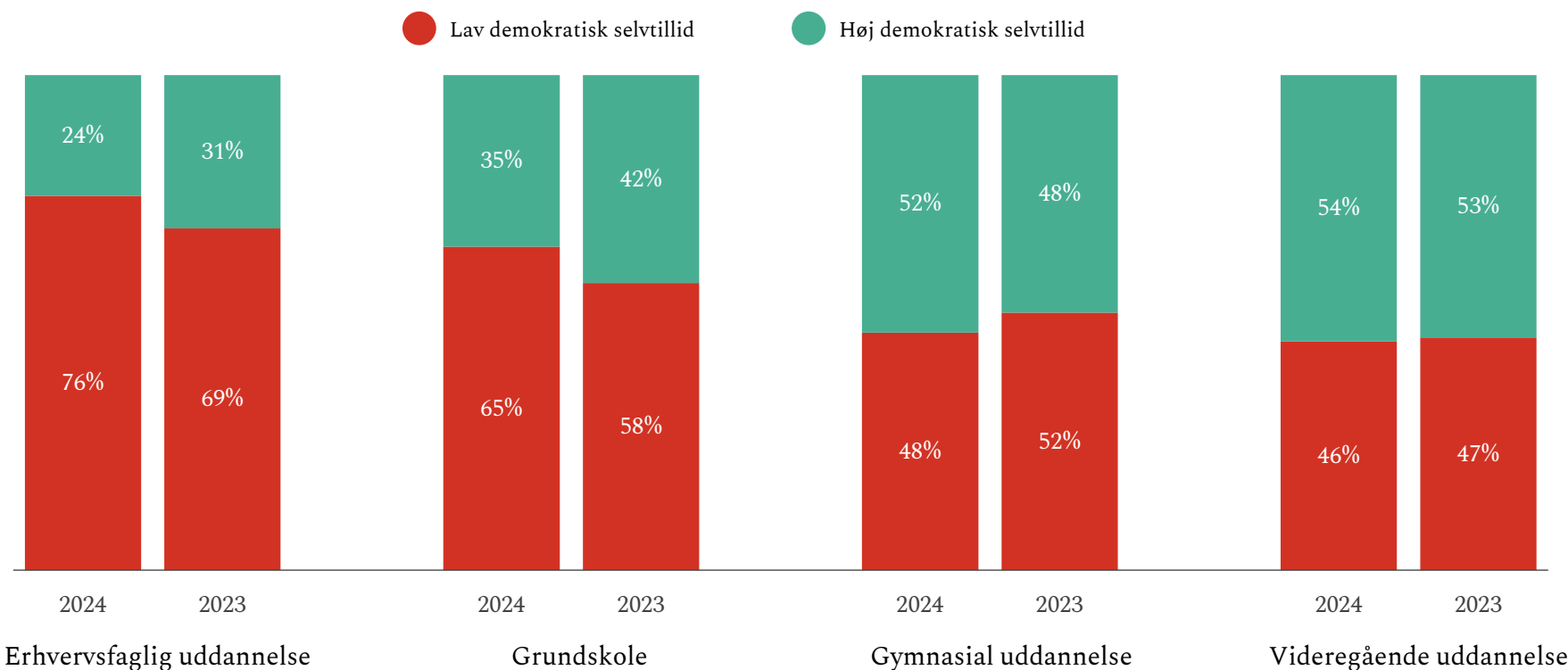
Selvom unge med gymnasial eller videregående uddannelsesbaggrund er mere tilbøjelige til at være enige i de tre udsagn, er det stadig langt fra alle.

Resultatet tyder på, at **lav demokratisk selvtillid er en udfordring blandt unge på flere uddannelser**.

Den demokratiske selvtillid falder blandt unge med grundskole eller erhvervsfaglig uddannelsesbaggrund

Demokratisk selvtillid blandt unge fordelt på uddannelse

N (16-25 år): 2023 = 1.065, 2024 = 1.140



76 % af unge med en erhvervsfaglig uddannelse har lav demokratisk selvtillid

Sammenlignet med sidste år har flere unge på erhvervsfaglige uddannelser (76 % vs. 69 %) og i grundskolen (65 % vs. 58 %) **lav demokratisk selvtillid**.

Samtidig er **høj demokratisk selvtillid** vokset blandt unge på gymnasiale uddannelser (52 % vs. 48 %).

I 2024 er **forskellen i høj demokratisk selvtillid** blandt unge med erhvervsfaglige og videregående uddannelser på **30 %-point**, hvilket er højere end sidste år, hvor forskellen var på 22 %-point.

Unge med høj demokratisk selvtillid

Personen illustrerer det, som kendetegner unge med høj demokratisk selvtillid*

Alder og køn

Gennemsnitsalderen for gruppen er 21 år, og der er en lille overvægt af mænd (53 %).

Forældres uddannelsesbaggrund*

Gruppen har oftest forældre med en længere videregående uddannelse (27 %).

Politiske holdninger

Der er en stor tiltro til egne holdninger. 85 % har en holdning til, hvilken retning Danmark og verden skal udvikle sig, og 80 % har en holdning til, hvordan man løser udfordringer i samfundet.

Politisk deltagelse

Målgruppen har et stort politisk engagement. Hele 89 % har deltaget i en politisk aktivitet i løbet af det seneste år, og 90% af stemmeberettigede unge forventer at stemme til Europa-Parlamentsvalget.

Tillid til institutioner*

Gruppen har *høj tillid* til flere samfundsinstitutioner, særligt domstolene (90 %) og demokratiet (87 %). Gruppen har *lavest* tillid til store techkoncerner (48 %) og politikere (47 %).

Motivation og barrierer for deltagelse

Det er især følelsen af samfundsansvar (45 %) og følelsen af, at det er nødvendigt at deltage for at få indflydelse (42 %), der motiverer målgruppen til at deltage i politiske aktiviteter. Målgruppens politiske deltagelse begrænses især af følelsen af at mangle tid og overskud (50 %).

Høj demokratisk selvtillid



Unge med lav demokratisk selvtillid

Personen illustrerer det, som kendetegner unge med lav demokratisk selvtillid*

Alder og køn

Gennemsnitsalderen for gruppen er 21 år, og der er en lille overvægt af kvinder (51 %).

Forældres uddannelsesbaggrund*

Gruppen har oftest forældre med en erhvervsuddannelse (21 %).

Politiske holdninger

Der er en lavere tiltro til egne holdninger. 48 % har en holdning til, hvilken retning Danmark og verden skal udvikle sig i, og 30 % har en holdning til, hvordan man løser udfordringer i samfundet.

Politisk deltagelse

Målgruppen har et lidt lavere politisk engagement. 65 % har deltaget i en politisk aktivitet det seneste år, og 75 % af stemmeberettigede unge forventer at stemme til Europa-Parlamentsvalget.

Tillid til institutioner*

Tilliden til samfundsinstitutioner er generelt *høj*, særligt til domstolene (82 %) og til demokratiet (77 %). Gruppen har *lavest* tillid til politikere (52 %) og medier (51 %).

Motivation og barrierer for deltagelse

Gruppen motiveres til politisk deltagelse af følelsen af samfundsansvar (29 %), og at det er nødvendigt at deltage for at få indflydelse (26 %). Omvendt er det særligt følelsen af ikke at vide nok til at kunne deltage, der begrænser gruppen (40 %).

Lav demokratisk selvtillid



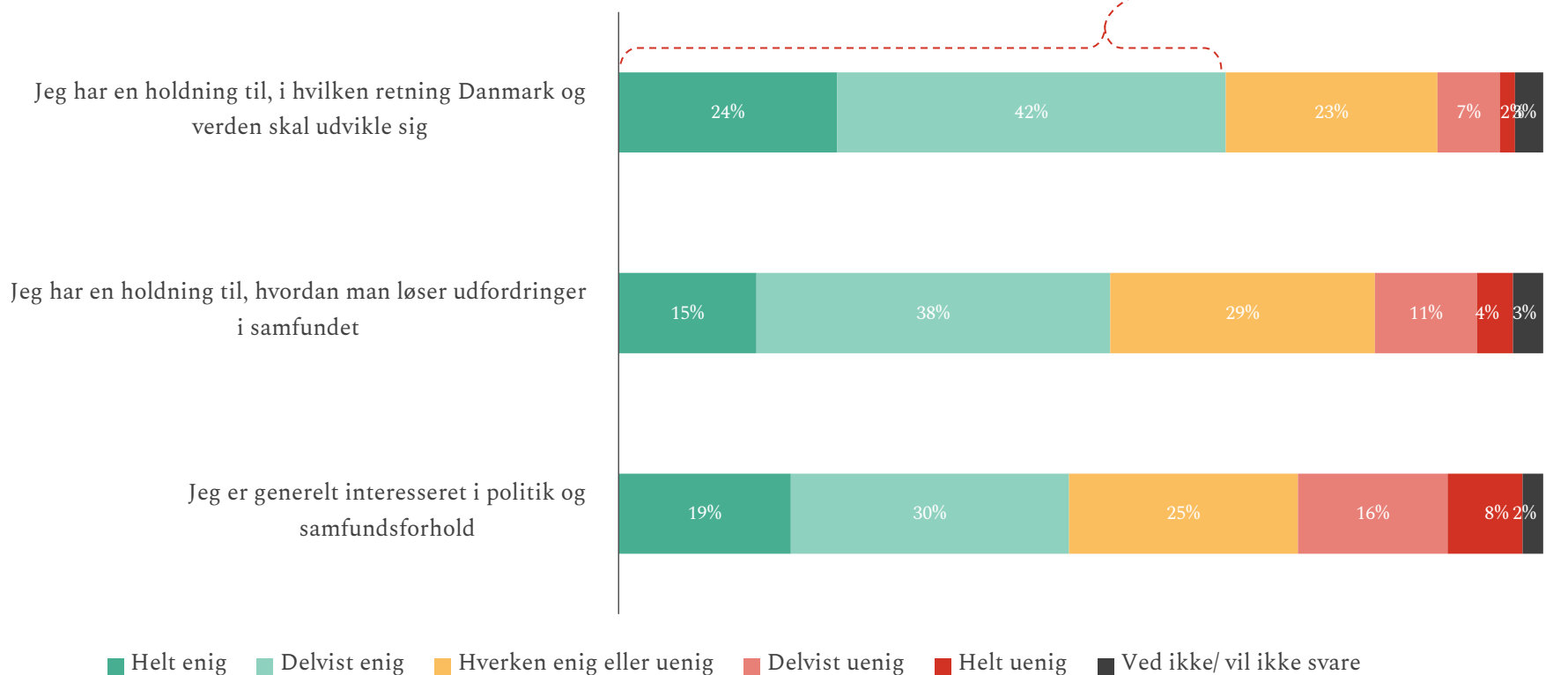
*Lav demokratisk selvtillid består både af gruppen *lav demokratisk selvtillid* og *meget lav demokratisk selvtillid*. Samme gælder for høj demokratisk selvtillid.

*Tillid defineres som andelen, der har svaret 5, 4 eller 3 på skalaen fra 0 *meget lille tillid* til 5 *meget stor tillid* til spørgsmålet: "Hvor stor eller lille tillid har du til [demokratiet] i almindelig?"*. *Fordelingen for forældres uddannelsesbaggrund er: Grundskole (10 %), Gymnasial uddannelse (18 %), Erhvervsuddannelse (21 %), Kort videregående uddannelse (7 %), Mellemlang videregående uddannelse (18 %), Lang videregående uddannelse (15 %)

Flertallet af unge har en holdning til, hvordan samfundet skal udvikle sig, og hvordan man løser udfordringer i samfundet

Hvor enig eller uenig er du i følgende udsagn?

N: 16-25 år = 1.140



66 % af unge har en holdning til, hvilken retning Danmark og verden skal udvikle sig.

53 % af unge har en holdning til, hvordan man bør løse samfundets udfordringer. Unge er således i høj grad engagerede i samfundets udvikling.

POLITISKE DAGSORDENER



Unge sætter unges trivsel endnu højere på dagsordenen end sidste år

29 % af unge placerer unges trivsel som et af de vigtigste områder på den politiske dagsorden. Det er flere end sidste år, hvor det gjaldt 25 %.

Til sammenligning peger kun 12 % af den øvrige befolkning på unges trivsel som et af de vigtigste punkter på dagsordenen.



Unge prioriterer nu klima samt sundhed og sygehuse lige højt

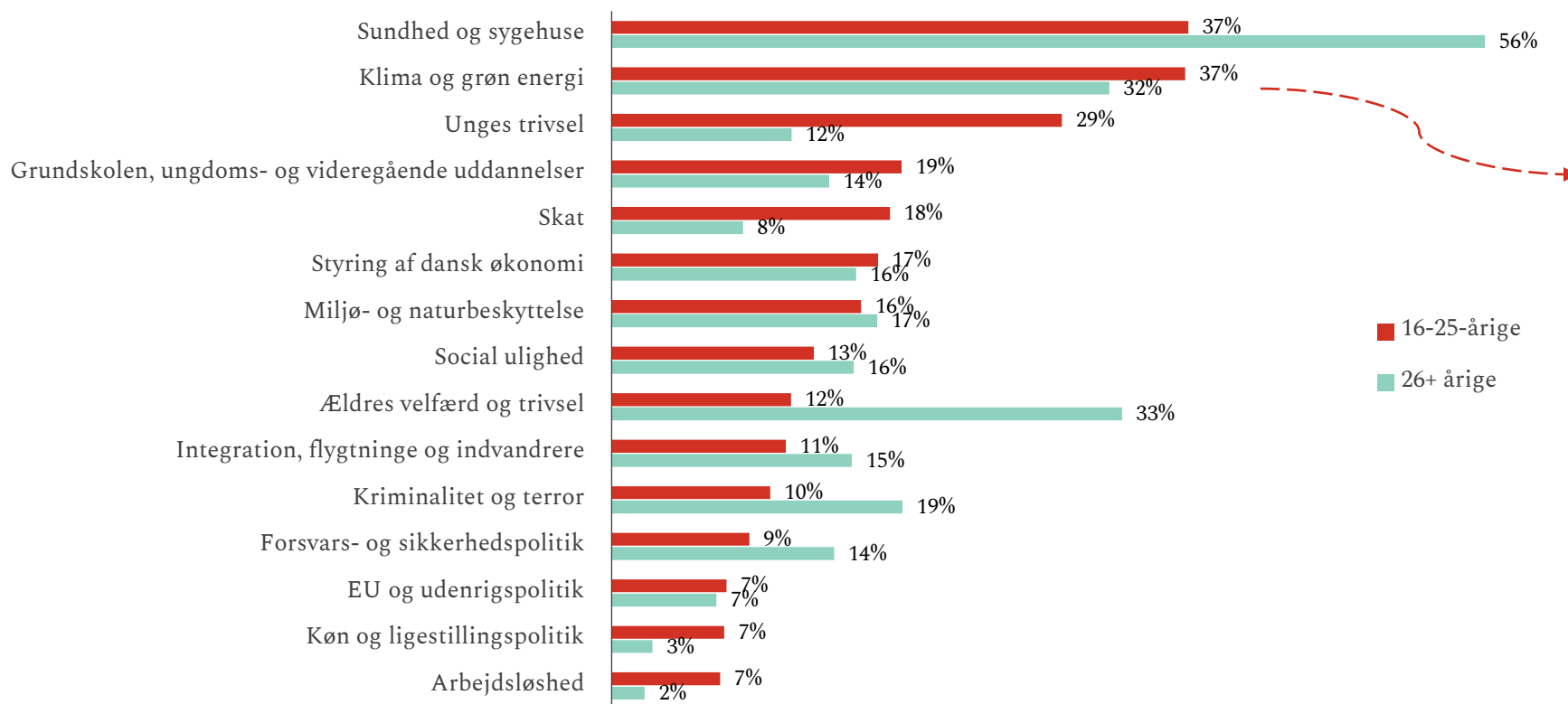
Blandt unge ligger sundhed og sygehuse nu på en delt førsteplads sammen med klima og grøn energi over de vigtigste områder, som politikerne bør tage sig af. Det er 37 % af unge, der peger på disse to områder som de vigtigste.

Blandt den øvrige befolkning er det sundhed og sygehuse (56 %) samt ældres velfærd og trivsel (33 %), der rangerer højest på listen over områder, som politikerne bør tage sig af.

Unge politiske dagsorden følger mange steder befolkningens, men hvor unge prioriterer unges trivsel, prioriterer resten af befolkningen ældres

Hvilke af følgende landspolitiske områder er det efter din opfattelse vigtigst, at politikerne tager sig af? (Angiv op til tre muligheder)*

N: 16-25 år = 1.140, 26+ år = 631



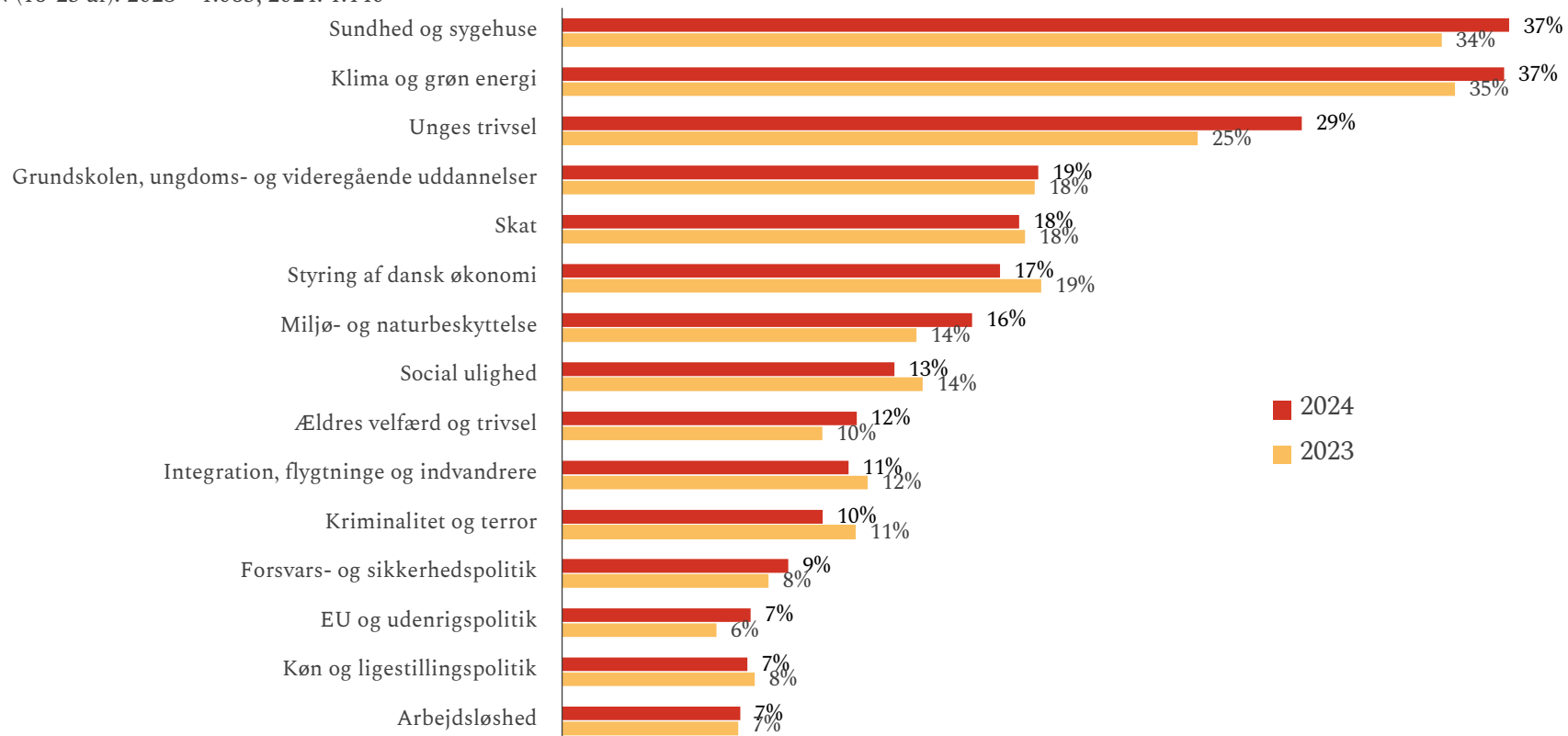
Klima og grøn energi vægtes højere af unge (37 %) end af resten af befolkningen (32 %)

Sundhed og sygehuse ligger højt for begge grupper, men det prioriteres i mindre grad af unge end af ældre (37 % vs. 56 %). Ud over klima og grøn energi samt unges trivsel vægtes også økonomiske områder som skat og arbejdsløshed højere af unge end af den øvrige befolkning.

Unge prioriterer klima og grøn energi samt sundhed og sygehuse lige højt på den politiske dagsorden

Hvilke af følgende landspolitiske områder er det efter din opfattelse vigtigst, at politikerne tager sig af? (Angiv op til tre muligheder)*

N (16-25 år): 2023 = 1.065, 2024: 1.140




Unge **top tre** vigtigste politiske områder er blevet **endnu vigtigere** end sidste år

Hele 29 % af unge peger i 2024 på unges trivsel som et af de vigtigste områder, hvilket er endnu flere end sidste år (25 %).

Derudover er der også mange unge (18 %), der mener, at *skat* er et vigtigt politikområde, hvilket er det samme som sidste år.

UNGES TILLID TIL DEMOKRATISKE INSTITUTIONER

TILLID TIL DEMOKRATISKE INSTITUTIONER



Unge tillid til demokratiske institutioner er opadgående siden sidste år

Unge tillid til demokratiske institutioner er steget siden 2023. Det gælder særligt tilliden til demokratiet, de offentlige myndigheder og regeringen.



Unge har mest tillid til domstolene og mindst tillid til politikerne

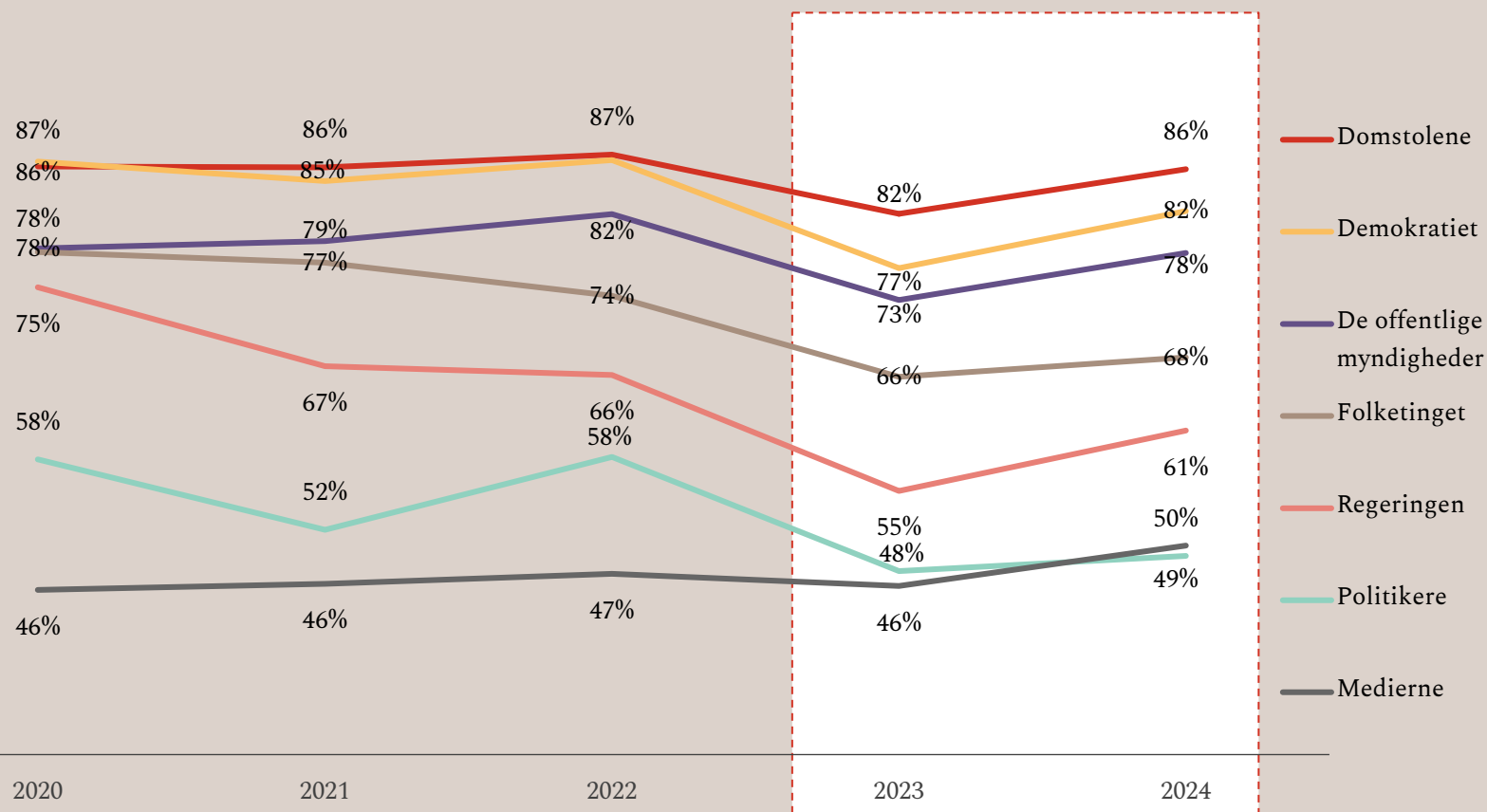
De samfundsinstitutioner, som flest unge har tillid til, er domstolene (86 %) og andre mennesker (82 %).

Modsat har kun 49 % af unge tillid til politikerne og 50 % tillid til medierne.

Unge tillid til de demokratiske institutioner er steget siden 2023

Hvor stor eller lille tillid har du til følgende institutioner og grupper i almindelighed? *

N (16-25 år): 2020: 576, 2021: 560, 2022: 653, 2023: 1.065, 2024: 1.140



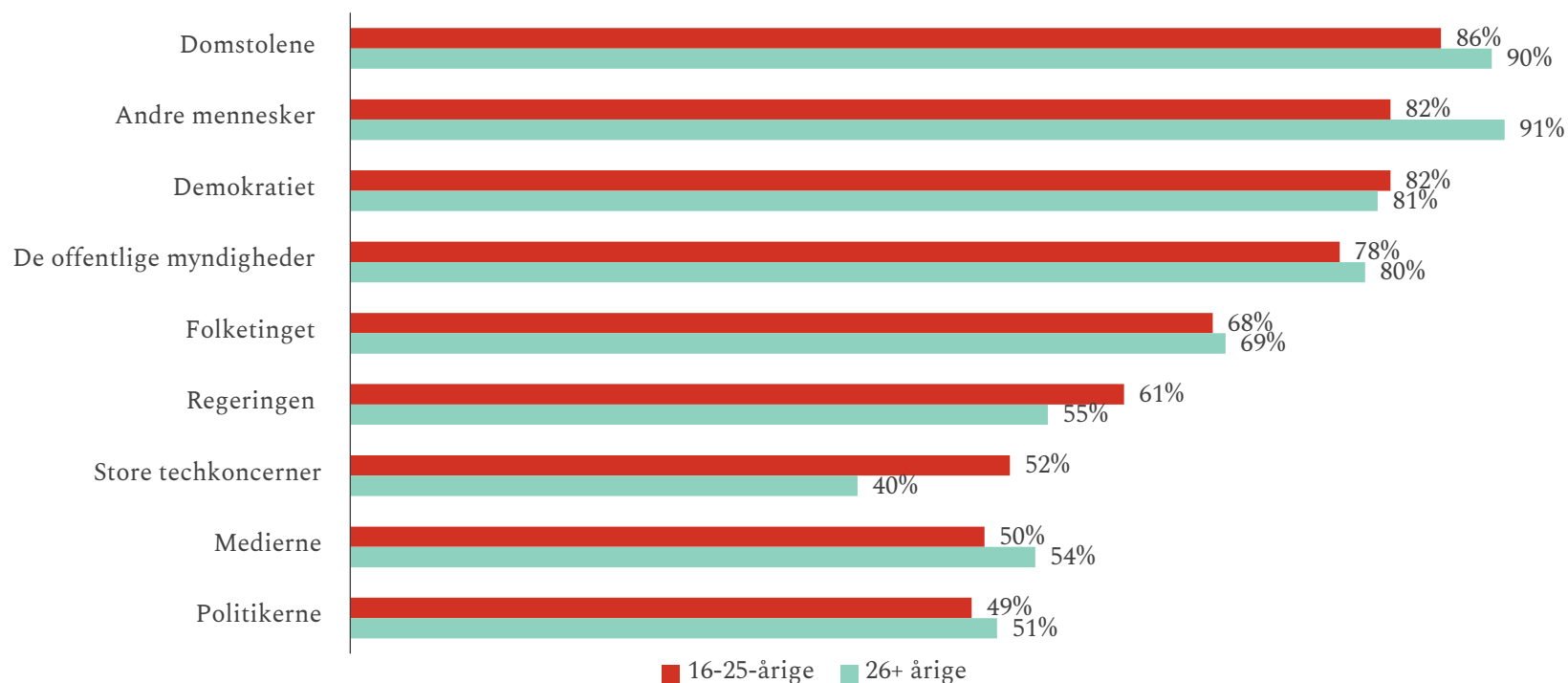
Særligt unges tillid til demokratiet, de offentlige myndigheder og regeringen er steget siden 2023

Grafen viser en overordnet tendens til, at unges tillid til de demokratiske institutioner har været faldende fra 2020 til 2023. Dog er der fra 2023 til 2024 sket en stigning i tilliden på tværs af alle institutioner. For eksempel er tilliden til regeringen steget fra 55 % i 2023 til 61 % i 2024.

Unge tillid til samfundsinstitutioner følger i vid udstrækning den øvrige befolkning – men det gælder ikke tilliden til store techkoncerner

Hvor stor eller lille tillid har du til følgende institutioner og grupper i almindelighed? *

N: 16-25 år = 1.140



Ældre har lidt mere tillid til samfundsinstitutioner end unge

Selvom ældre samlet set har mere tillid end unge til institutioner og grupper, gælder det ikke tilliden til store techkoncerner. Her har 52 % af unge tillid sammenlignet med 40 % af den øvrige befolkning.

Det betyder også, at unge – modsat den øvrige befolkning – har mere tillid til store techkoncerner end til politikere og medier.

UNGES HOLDNING TIL DEBATTEN ONLINE OG DIGITAL ADFÆRD

HOLDNING TIL DEBATTEN ONLINE OG DIGITAL ADFÆRD



Sammenlignet med sidste år har flere unge et negativt syn på samfundsdebatten online

I 2024 er der flere unge end sidste år, der mener, at samfundsdebatten online er domineret af ekstreme holdninger (fra 55 % til 58 %).

Selvom unge har et mere negativt syn på samfundsdebatten i 2024 sammenlignet med 2023, så er unge dog mere positive end i årene før 2023.



Unge er blevet mere bekymrede for misinformations påvirkning på det danske samfund

I 2024 var 54 % af unge bekymrede for misinformation, hvilket er flere end i 2023 (50 %).

Blandt den øvrige del af befolkningen er bekymringen for misinformation vokset i endnu højere grad fra 2023 til 2024 (fra 60 % til 68 %), hvorfor forskellen mellem unge og ældre er blevet større.



Unge forholder sig i mindre grad til deres rettigheder på forskellige platforme, samt hvilken data der deles

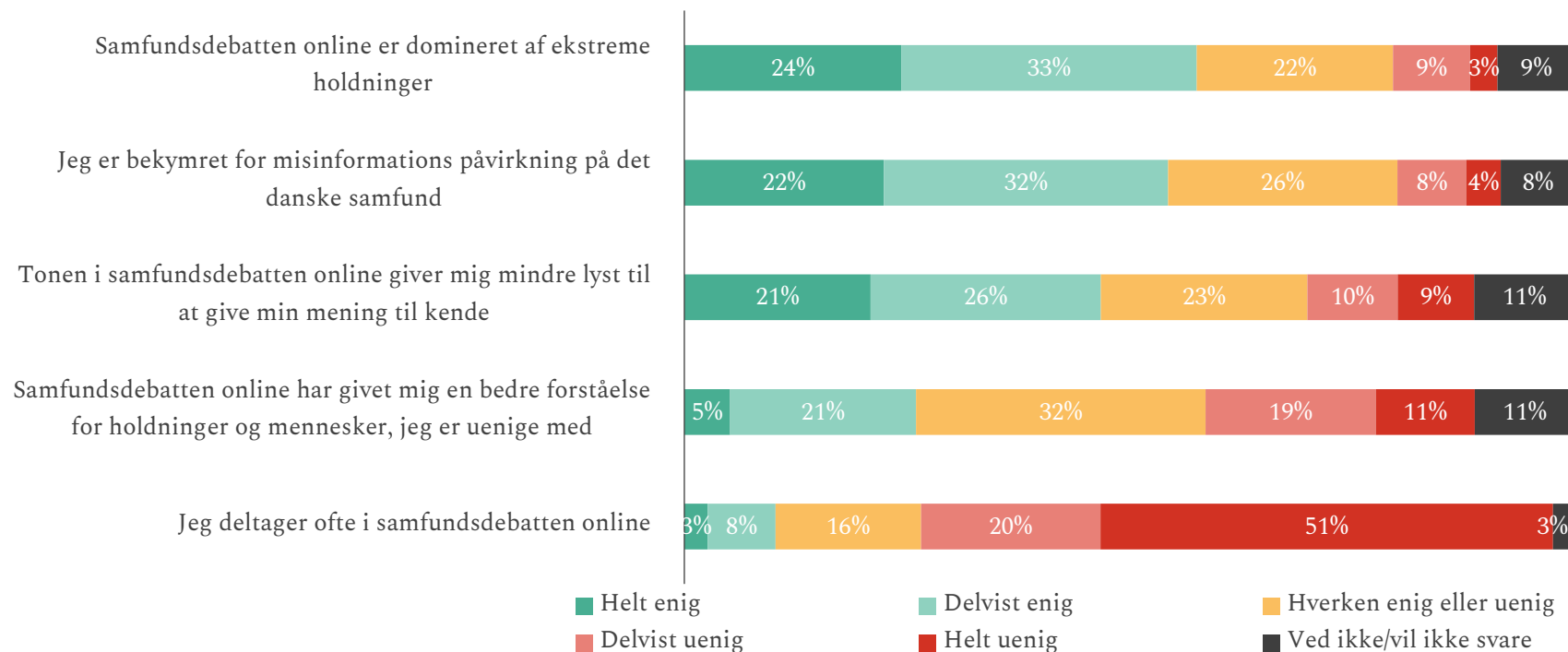
Blandt unge forholder 42 % sig til, hvilken data unge deler med virksomhederne bag sociale medier, hvorimod det gælder 64 % af den øvrige befolkning.

Ligeledes er der færre unge (28 %) end ældre (47 %), der tænker over deres rettigheder på forskellige platforme.

Over halvdelen af unge oplever, at samfundsdebatten online er domineret af ekstreme holdninger

Hvor enig eller uenig er du i følgende spørgsmål?

N: 16-25 år = 1.140



Kun **11 %** af unge deltager ofte i samfundsdebatten online

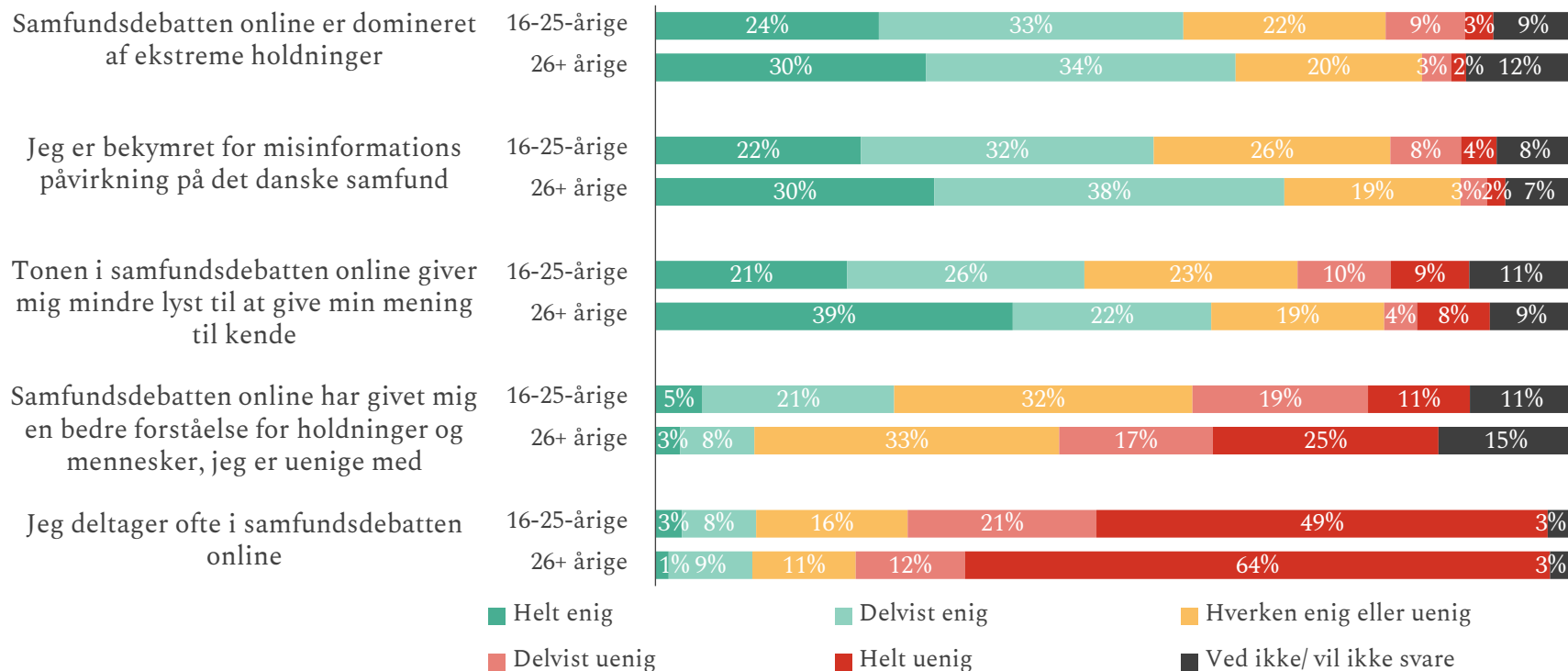
En mulig årsag til, at få unge deltager i samfundsdebatten online, er, at mere end halvdelen (57 %) af unge mener, at debatten er domineret af ekstreme holdninger.

Samtidig er det 47 % af unge, der svarer, at tonen i debatten gør, at man har mindre lyst til at give sin mening til kende.

Selvom mange unge føler, at samfundsdebatten online domineres af ekstreme holdninger, afholder det lidt færre unge end ældre fra at deltage

Hvor enig er du i følgende udsagn?

N: 16-25 år = 1.140, 26+ år = 631



Unge påvirkes i mindre grad negativt af tonen i samfundsdebatten sammenlignet med den øvrige befolkning

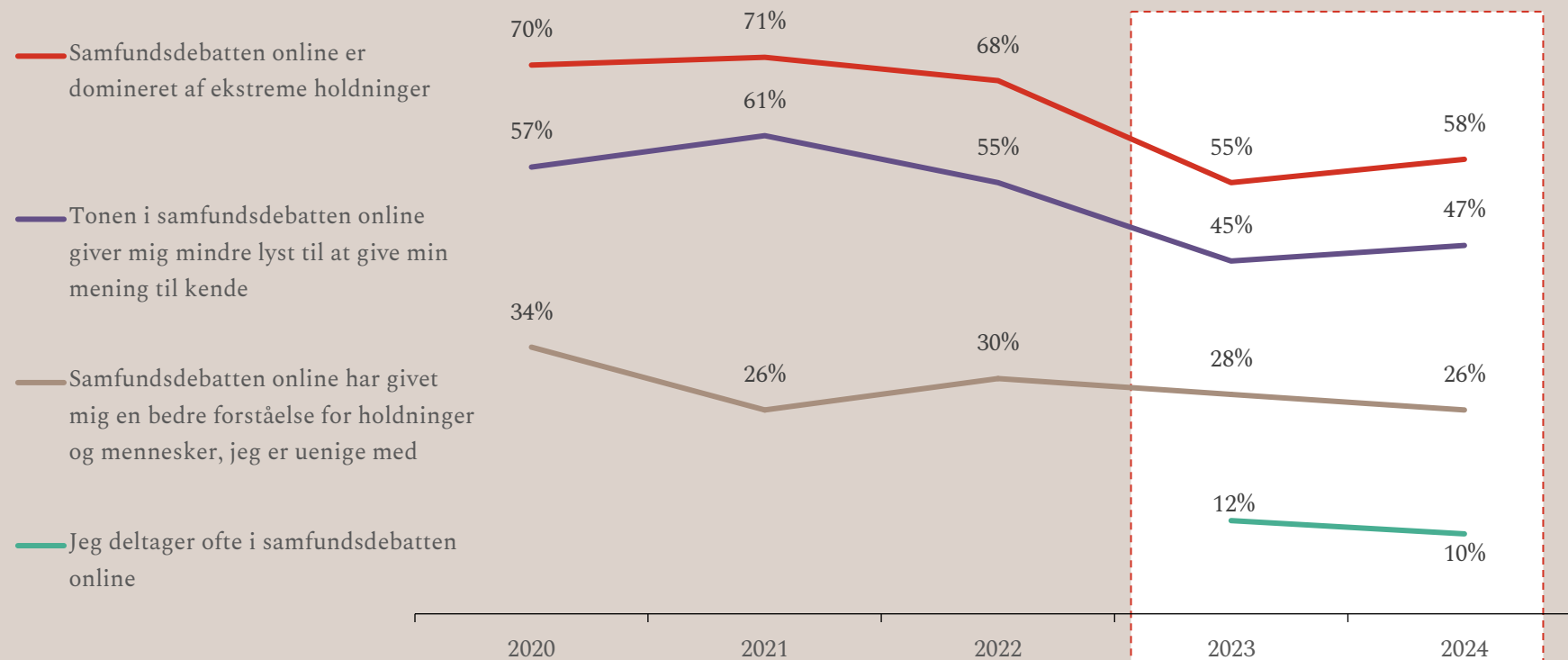
Selvom en stor del af unge føler, at samfundsdebatten online er domineret af ekstreme holdninger, så gælder det endnu flere blandt ældre (57 % vs. 64 %). Ældre føler derudover i højere grad end unge, at tonen i debatten afholder dem fra at give deres mening til kende (61 % vs. 47 %), hvilket kommer til udtryk ved, at lidt flere unge end ældre faktisk deltager i debatten online (11 % vs. 10 %).

At unge er mindre påvirkede af tonen i debatten kan være med til at forklare, at flere unge end ældre mener, at samfundsdebatten har givet en bedre forståelse for forskellige holdninger og mennesker (26 % vs. 11 %).

Sammenlignet med 2023 er der i 2024 flere unge, der har fået et negativt syn på samfundsdebatten online

Unge, som er enige i udsagn vedr. deres syn på debatten online

N: 16-25 år = 1.140



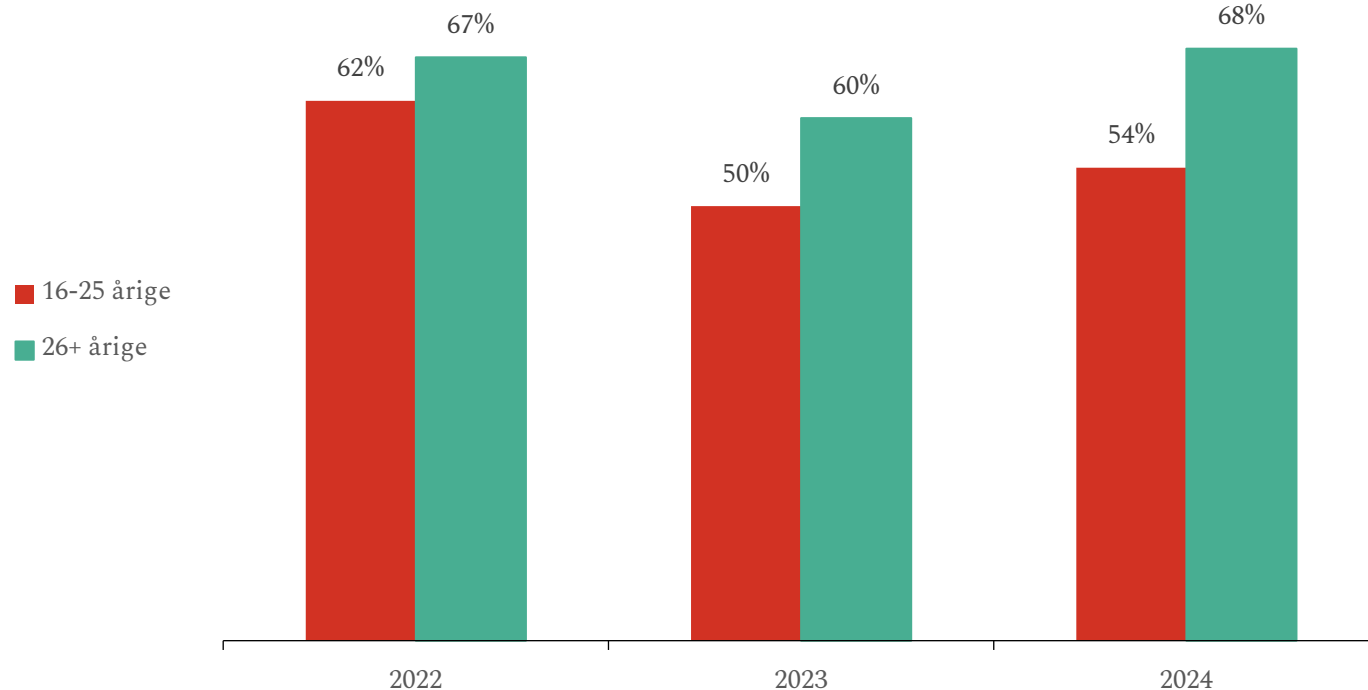
Siden 2023 mener flere unge, at samfundsdebatten online er domineret af ekstreme holdninger (fra 55 % til 58 %), ligesom der også er flere unge, der mener, at tonen i samfundsdebatten giver mindre lyst til at give sin mening til kende (fra 50 % til 54 %).

Unge negative syn på debatten online har været faldende fra 2020 til 2023. Dog ses der igen en stigning i det negative syn fra 2023 til 2024.

Bekymring for misinformation er steget siden 2023 for både unge og ældre

Enige eller helt enige i udsagnet: "Jeg er bekymret for misinformations påvirkning på det danske samfund"

N: 2024 16-25 år = 1.140, 26+ år = 631



Misinformation bekymrer **unge** mindre end **ældre**

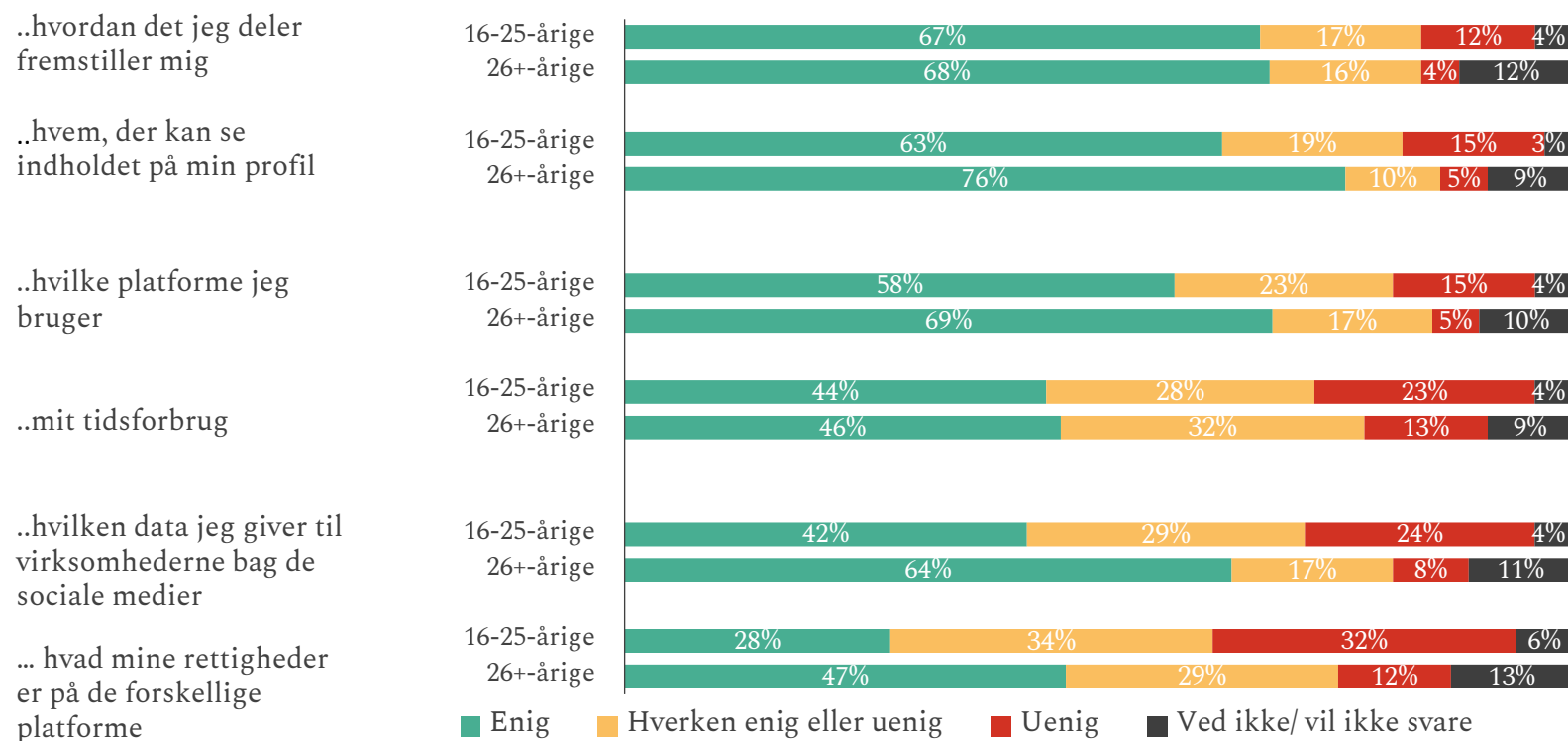
Unge er generelt mindre bekymrede for misinformations påvirkning på det danske samfund end ældre. I 2024 er 54 % af unge enige i udsagnet, hvorimod det gælder hele 68 % af den øvrige befolkning.

Bekymring for misinformation faldt fra 2022 til 2023. Dog er den steget fra 2023 til 2024 både blandt unge (fra 50 % til 54 %) og i endnu højere grad blandt ældre (fra 60 % til 68 %).

Sammenlignet med den øvrige befolkning udviser unge mindre interesse for deres rettigheder, og for hvilken data der deles

Hvor enig eller uenig er du i følgende udsagn om din adfærd på sociale medier:
 "På sociale medier forholder jeg mig til..."

N: 16-25 år = 1.140, 26+ år = 631



Når det handler om at forholde sig til *hvem*, der ser *hvad* på sociale medier, er der ikke stor forskel mellem unge og ældre. Selvom ældre i højere grad end unge tænker over, hvem der kan følge med (76 % vs. 63 %), **går både unge og ældre op i, hvordan man fremstiller sig selv online.**

Det samme gælder omfanget af ens digitale forbrug. Selvom flere ældre (69 %) end unge (58 %) forholder sig til hvilke platforme, der bruges, er det tæt på lige mange unge og ældre, der forholder sig til tidsforbrug (44 % vs. 46 %).

Til gengæld **adskiller unge sig fra ældre, når det kommer til datadeling og rettigheder.** Der er færre unge (42 %) end ældre (64 %), der forholder sig til *hvilken data*, der deles, ligesom der er færre unge (28 %) end ældre (47 %), der tænker over *rettigheder*.

STEMMEBERETTIGEDE UNGE OG EUROPA-PARLAMENTSVALGET

EUROPA-PARLAMENTSVALGET



Langt størstedelen af unge mellem 18-25 år forventer at stemme til Europa-Parlamentsvalget i 2024

82 % af unge mellem 18 og 25 år angiver, at man helt sikkert eller formentlig kommer til at stemme. Den vigtigste motivation for at stemme blandt unge er, hvis de emner, unge bekymrer sig om, kommer på dagsordenen.



Klima er det vigtigste tema for unge over 18 år i Europa-Parlamentsvalget

48 % af unge over 18 år peger på klima- og miljøproblemer som et af de vigtigste politiske emner. Klima- og miljøproblemer ligger derfor markant højere end det næstvigtigste emne, som er bekæmpelse af terrorisme og international kriminalitet (26 %).



Politiske kandidaters alder har fået en større betydning i valg-scenarier som Europa-Parlamentsvalget

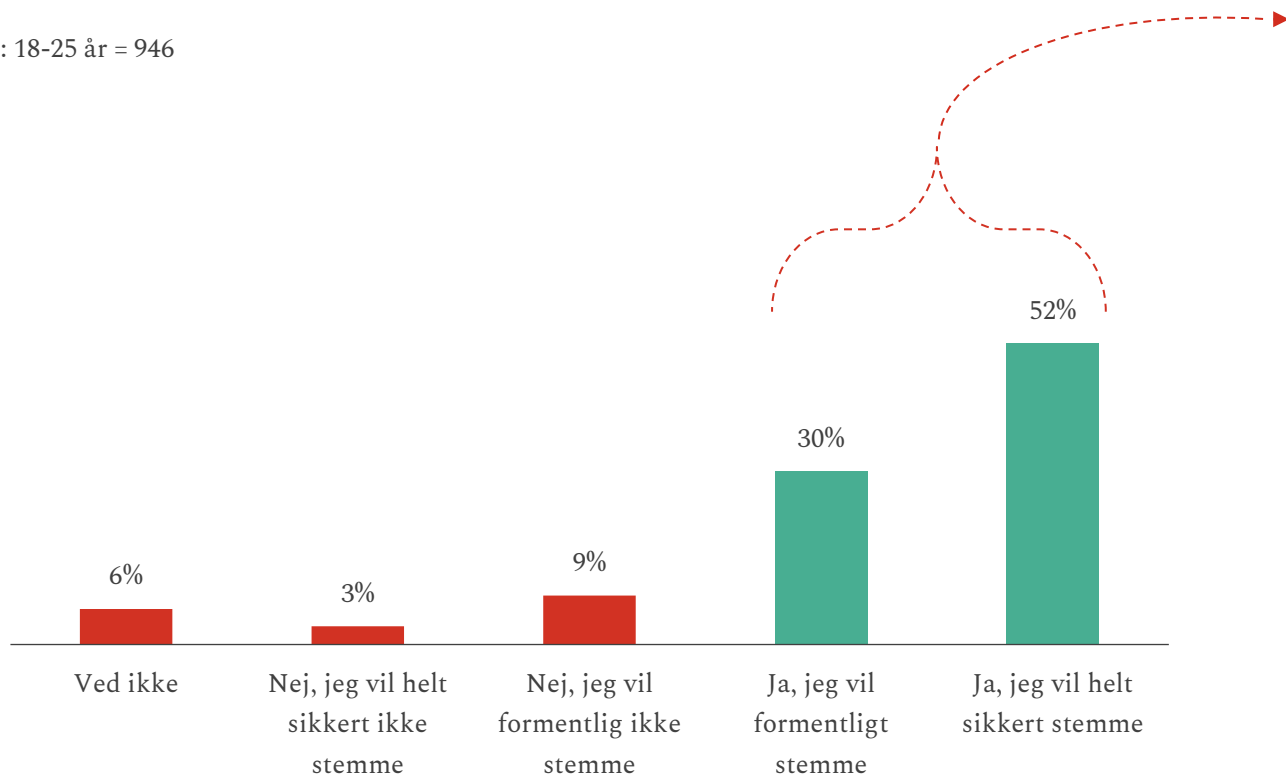
I 2022 prioriterede 43 % af unge over 18 år at vælge en ung politisk kandidat, hvorimod det er hele 58 % i 2024. Dette indikerer, at alder har fået en større betydning for valg af politiske kandidater.

Størstedelen af unge mellem 18 Europa -Parlamentsvalget i 2024

-25 år forventer at gå i stemmeboksen til – kun 12 % regner ikke med at stemme

Forventer du, at du vil stemme til det kommende Europa-Parlamentsvalg d. 9. juni 2024?¹

N: 18-25 år = 946



82 % af unge over 18 år forventer at stemme til det kommende Europa-Parlamentsvalg, og **størstedelen vil helt sikkert** stemme

Selvom valget lå mere end et halvt år ude i fremtiden, da unge blev adspurgt i denne undersøgelse, regner mange unge med at stemme til Europa-Parlamentsvalget d. 9. juni 2024. Kun 12 % svarer, at man ikke regner med at stemme. Hertil er der 6 %, der ikke har taget stilling endnu og dermed ikke ved, om man vil stemme.

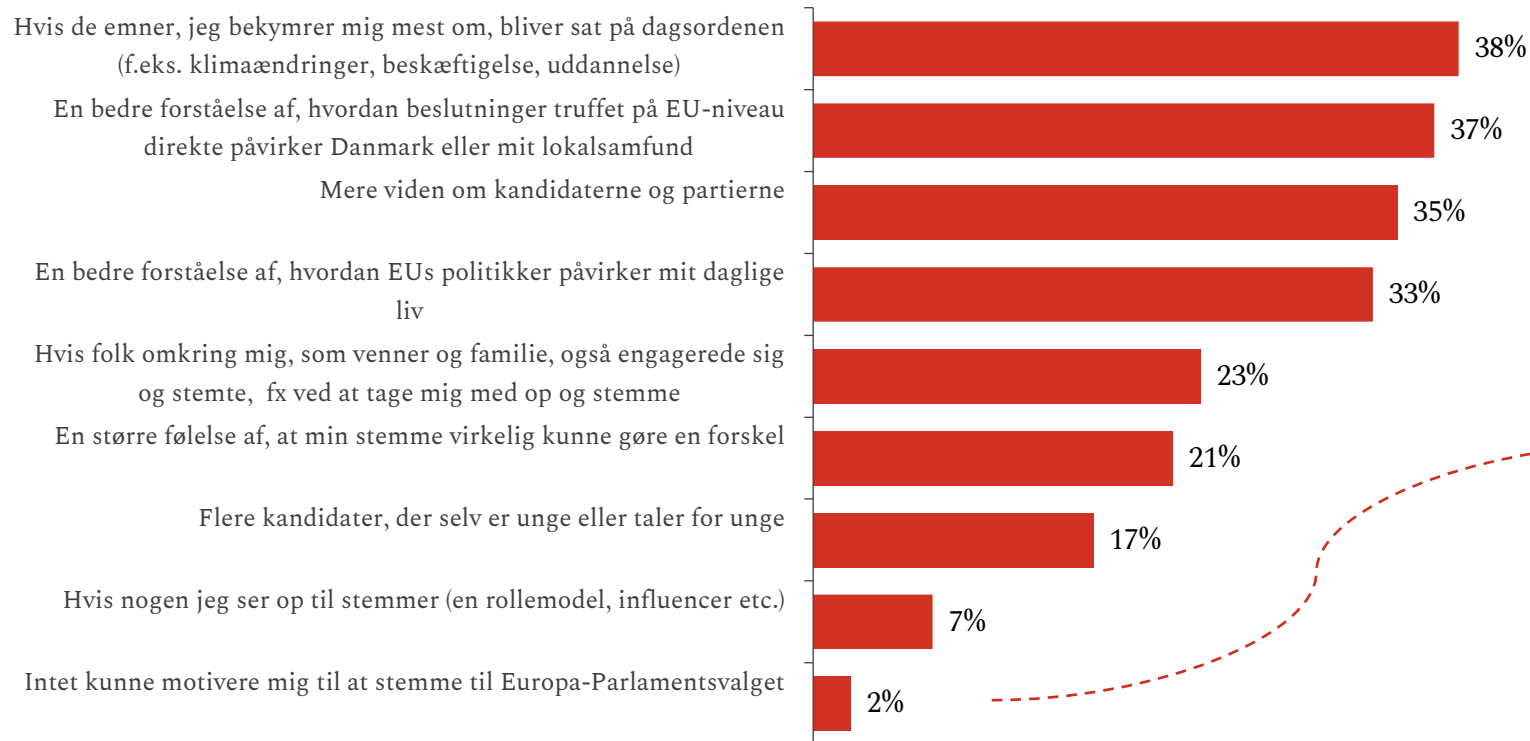
(1) Fuld spørgsmålsformulering: De næste spørgsmål handler om det kommende valg til Europa-Parlamentet som afholdes d. 9. juni 2024. Her vælges det hvilke politikere, som skal repræsentere Danmark i EU de næste 5 år. Forventer du, at du vil stemme til det kommende Europa-Parlamentsvalg d. 9. juni 2024? Hvis du ikke har stemmeret bedes du svare ud fra, om du ville stemme, hvis du kunne. 2) Kilde: europarl.europa.eu/election-results-2019/da/valgdeltagelse/

Unge, der ikke er helt sikre på at stemme til Europa motiveres med relevante emner på dagsordenen og en bedre forståelse for EUs virke og betydning

-Parlamentsvalget, kan

Hvad kan motivere dig til at stemme til Europa-Parlamentsvalget?

N: 18-25 år = 449



Blandt den gruppe af unge over 18 år, som ikke er **helt sikre** på at ville stemme til det kommende Europa-Parlamentsvalg, peges der særligt på to faktorer, som kan motivere:

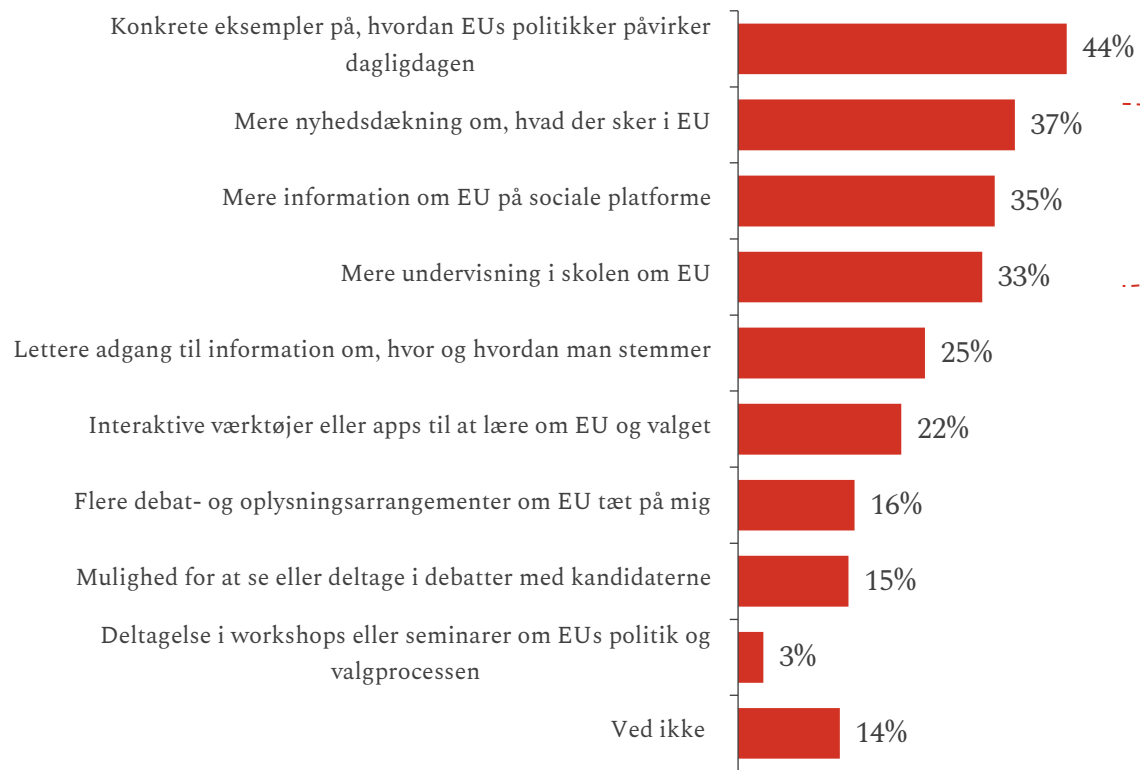
- Relevante emner på dagsordenen (38 %)
- Mere viden om EUs virke og betydning for Danmark og hverdagen samt mere viden om kandidaterne (hhv. 37 %, 33 % og 35 %)

Kun **2 %** siger, at *intet* kunne motivere til at stemme til Europa-Parlamentsvalget

Konkret viden om EUs betydning for hverdagen er vigtigst for, at unge føler sig klædt på til at stemme til Europa-Parlamentsvalget

Hvad skal der til for, at du føler dig bedre klædt på til at stemme til Europa-Parlamentsvalget d. 9. juni?

N: 18-25 år = 946



Mange unge ønsker **mere viden om EU**

– enten gennem undervisning, information på sociale medier eller mere nyhedsdækning

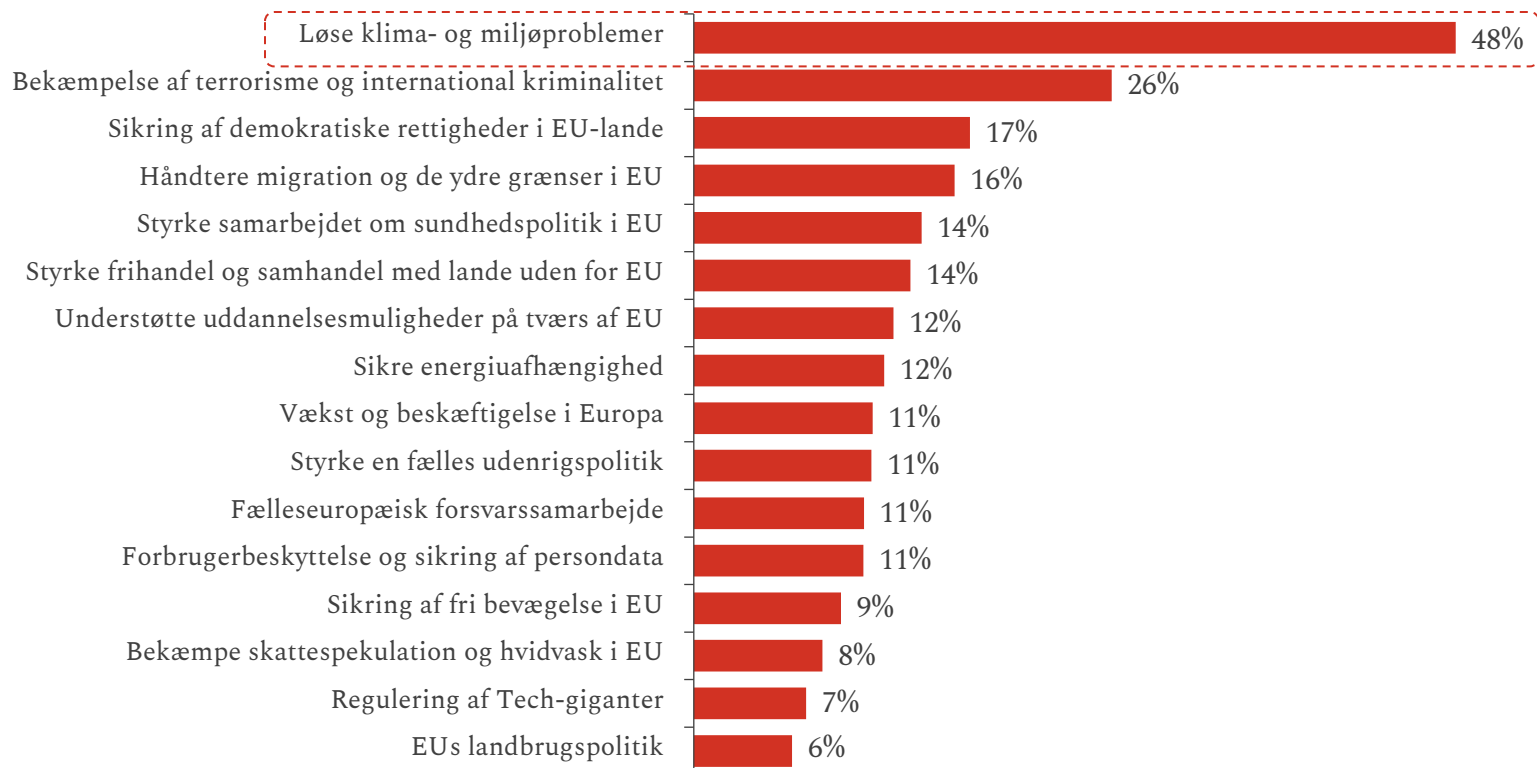
44 % af unge over 18 år mener, at konkrete eksempler på, hvordan EUs politikker påvirker dagligdagen, er vigtigst for, at unge føler sig bedre klædt på til Europa-Parlamentsvalget.

Unge peger generelt på, at der mangler mere information og viden for bedst at kunne stemme til Europa-Parlamentsvalget. For eksempel peger 33 % af unge på, at mere undervisning i skolen om EU vil være brugbart. 25 % efterspørger også lettere adgang til information om, hvor og hvordan man stemmer til Europa-Parlamentsvalget.

Klima - og miljøproblemer står øverst på unges liste over udfordringer, Europa -Parlamentet bør tage sig af

Hvilke temaer er det efter din mening vigtigst, at politikerne i Europa-Parlamentet tager sig af?

N: 18-25 år = 946



48 % af unge over 18 år peger på at løse klima- og miljøproblemer som en af de vigtigste politiske områder i EU

Derudover peger 26 % af unge på bekæmpelse af terrorisme og international kriminalitet som et af de vigtigste politiske områder i EU.

Derudover mener 17 %, at det er vigtigt at sikre **demokratiske rettigheder** i EU-lande.

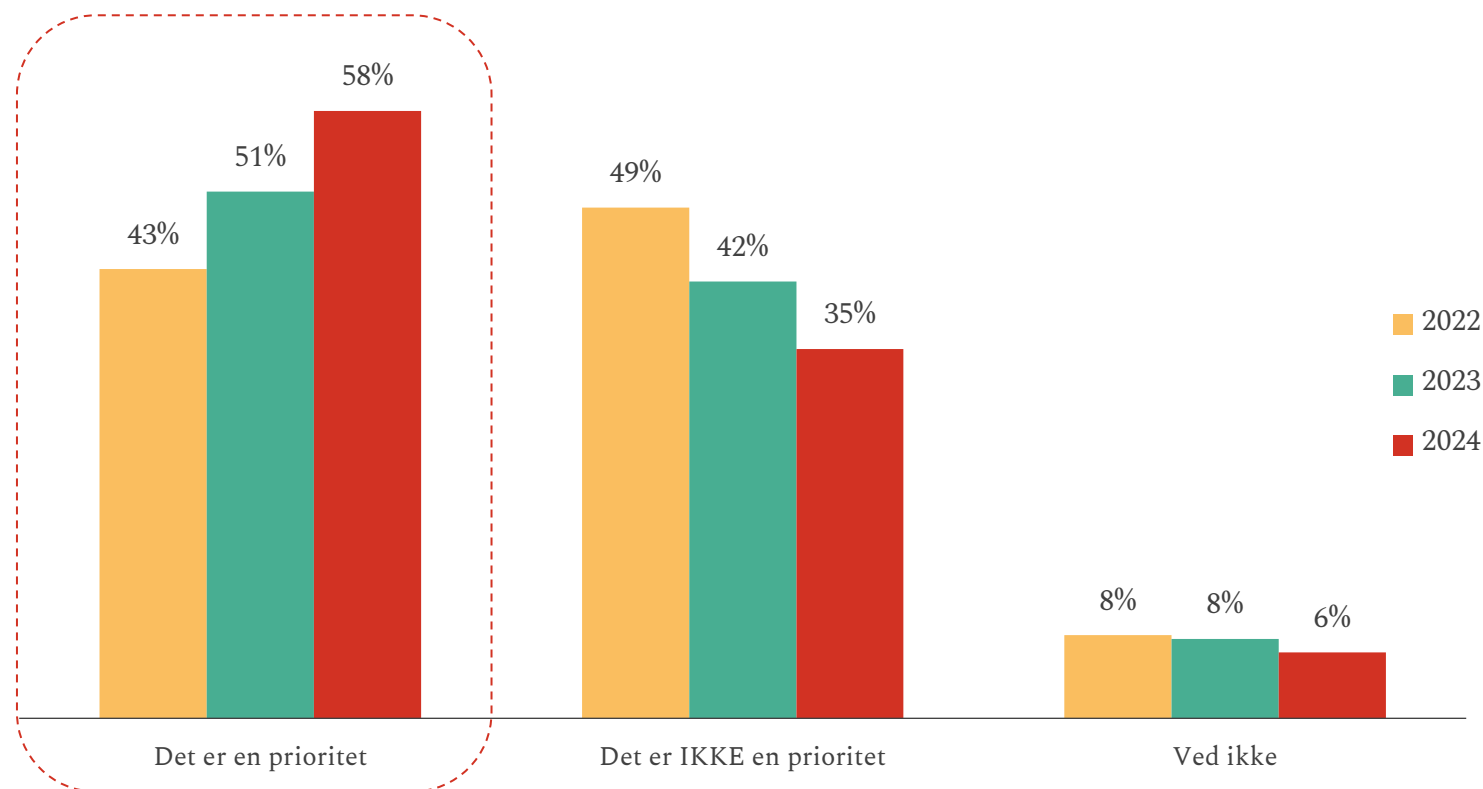
Kandidatens alder har en voksende betydning for unge over 18 år, når der skal stemmes

Gruppen af unge over 18 år, der prioriterer kandidatens alder, når der skal stemmes, er steget markant

I 2022, der også var et valgår, prioriterede 43 % af unge over 18 år at stemme på en ung kandidat, og i 2024 gælder det hele 58 %. Det tyder på, at det er blevet vigtigere for unge at kunne spejle sig i og føle sig repræsenterede af kandidaterne til politiske valg.

I hvilken grad er det en prioritet for dig, at en kandidat er ung (under 30 år), når du skal vælge, hvilken kandidat du vil stemme på?¹

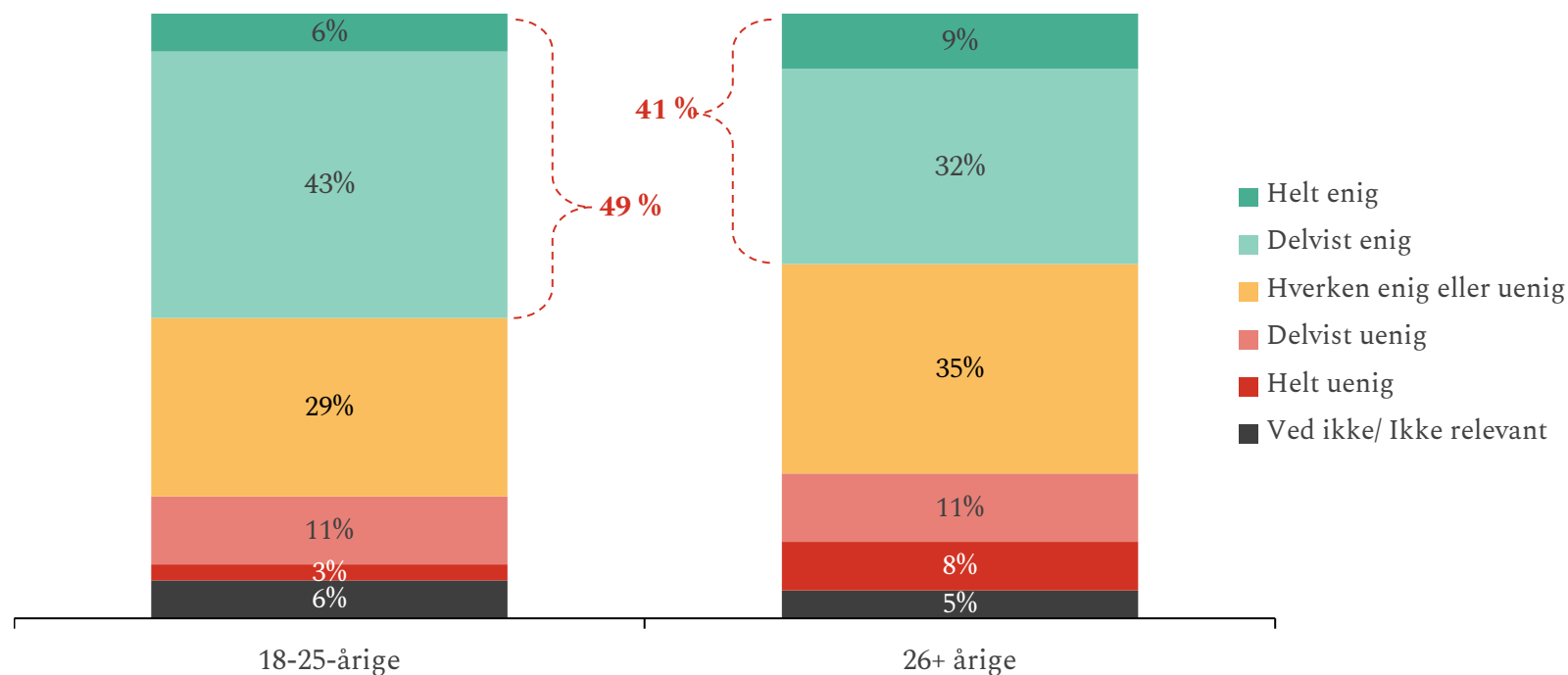
N (18-25 år): 2022 = 530, 2023 = 863, 2024: 946



49 % af unge har tillid til de informationer, de får, ser og læser om kandidaterne og deres politik

"Jeg har tillid til, at de informationer, jeg ser og læser om kandidaterne og deres politik, er korrekte"

N: 18-25 år = 946, 26+ år = 631



Næsten halvdelen af unge over 18 år har tillid til de informationer, man kan læse om kandidater og deres politik, hvorimod det kun er 14 %, der *ikke* har samme tillid.

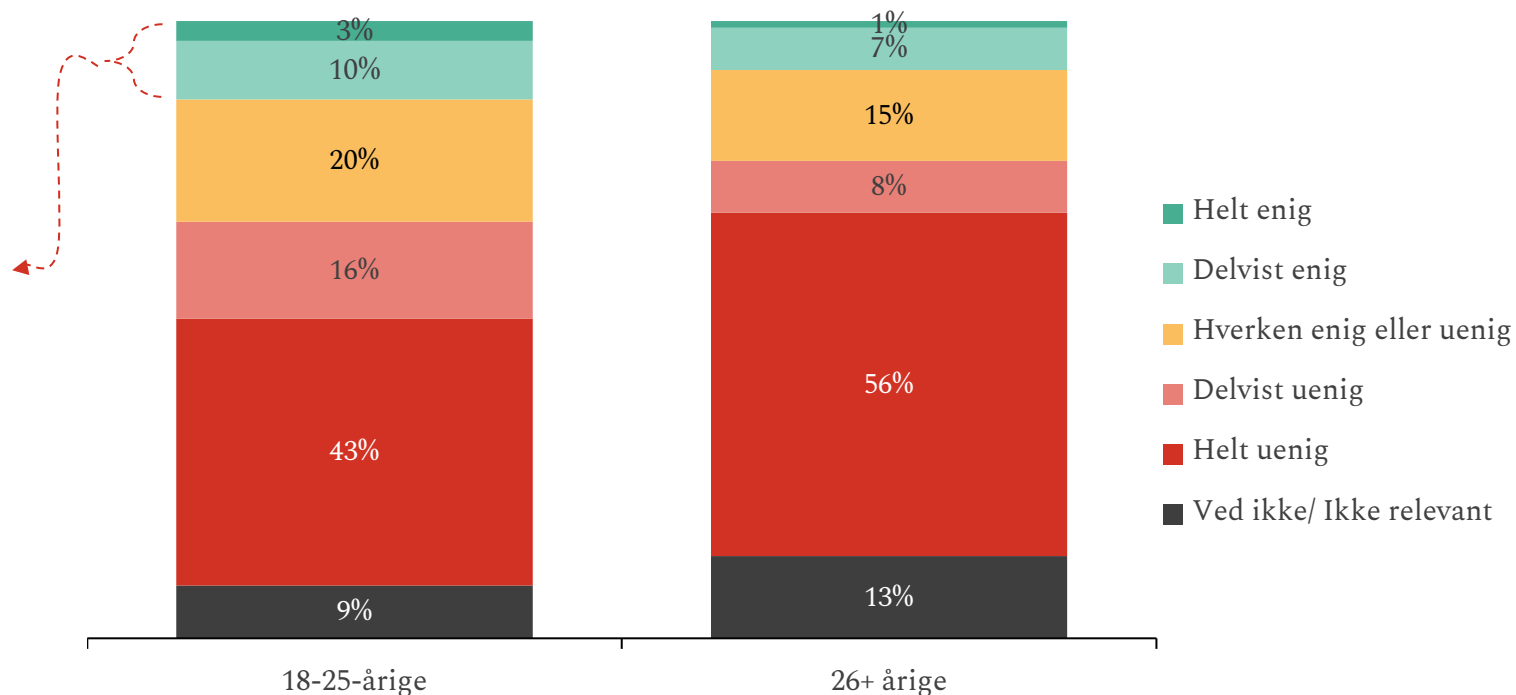
Unge har lidt mere tillid til de politiske nyheder, der er i nyhedsbilledet (49 %), hvor tilliden ligger på 41 % hos den øvrige befolkning.

Unge er lidt mere åbne overfor at bruge kunstig intelligens til at vælge en kandidat – men det er alligevel de færreste, der vil bruge AI til valget

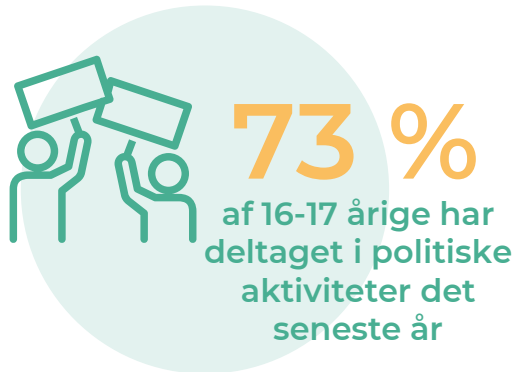
”Jeg vil bruge chatGPT eller en anden kunstig intelligens, når jeg skal finde den kandidat, jeg vil stemme på”

N: 18-25 år = 946, 26+ år = 631

13 % af unge over 18 år og 8 % af ældre svarer, at de vil bruge kunstig intelligens til at finde den kandidat, de vil stemme på, til Europa-Parlamentsvalget



Hvad er 16 -17 åriges demokratiske deltagelse og holdninger til Europa -parlamentsvalget?




1. 16-17 årige deltager næsten lige så meget i politiske aktiviteter som 18-25 årige

73 % af 16-17 årige har deltaget i minimum én politisk aktivitet i løbet af det seneste år. Dette er næsten på niveau med de 18-25 årige (77 %). Blandt bestemte aktiviteter overgår 16-17 åriges aktivitet endda 18-25 åriges deltagelse. Dette gælder bl.a. ved deltagelse i demonstrationer (13 % vs. 11 %) og at skrive læserbreve og debatindlæg (10 % vs. 6 %).

2. 16-17 årige har en holdning til, hvilken retning verden skal udvikle sig

56 % af 16-17 årige har en holdning til, hvilken retning Danmark og verden skal udvikle sig. Det er næsten på niveau med de 18-25 årige (68 %). Kun 10 % af de 16-17 årige har ikke en holdning til, hvilken retning Danmark og verden skal gå.



Næsten 6
ud af 10

16-17 årige har en holdning til, hvilken retning Danmark og verden skal udvikle sig



3. 16-17 årige ønsker mere viden om EU i skolen og på andre platforme

For at føle sig bedre klædt på til at stemme til Europa-Parlamentsvalget ønsker de 16-17 årige at få mere viden om EU. Næsten halvdelen (46 %) ønsker mere undervisning i skolen om EU, og 35 % ønsker mere information om EU på sociale platforme. Ligeledes mener 32 %, at flere konkrete eksempler på, hvordan EUs politikker påvirker dagligdagen ville gøre den enkelte bedre klædt på til at skulle stemme til Europa-Parlamentsvalg en dag.

DUF's seks valginitiativer

DUF mener: Sådan styrker du unges valgdeltagelse til Europa

-Parlamentsvalget

1

Styrk og synliggør fællesskabet ved valgdeltagelse

Det er en social aktivitet at stemme. Det er derfor vigtigt at have fokus på sociale fællesskaber, og at andre stemmer, når der er valg.

2

Mobiliser via SMS samt fysisk og digital post

At sende en påmindelse om at stemme til valget i en SMS, i et fysisk brev eller via digital post har vist sig som et af de mest effektive værktøjer til at få flere til at stemme.

3

Brug unges dagsorden og gør valget nært

Europa-Parlamentsvalget kan virke som et fjernt valg for mange unge. Sørg derfor for at valget omhandler dagsordner, som unge går op i, og som er relevante for unges liv og hverdag.

4

Sørg for lettilgængelig information om det kommende valg

Information om valget skal tilpasses målgruppen og formuleres i øjenhøjde. Derudover skal kommunikationen om valget gøres synlig, så den fremgår der, hvor unge befinder sig. Fortæl også hvor og hvordan man stemmer.

5

Afhold valgmøder og -undervisning på uddannelsessteder

Valgdeltagelsen hos unge er i høj grad påvirket af social arv, og et af de mest oplagte steder at bryde denne er i skolerne og på ungdomsuddannelserne. Kommunen kan bede om hjælp fra foreningslivet eller elevråd.

6

Brug rollemodeller

Rollemodeller, som unge kan spejle sig i, kan være en god måde at få flere unge til at stemme. Især når det lykkes for rollemodellerne både at opfordre andre unge til at stemme, men også skaber forståelse for, hvorfor det er vigtigt at stemme.

BETYDNING AF FORENINGSMEDLEMSKAB FOR UNGE

BETYDNINGEN AF FORENINGSMEDLEMSKAB



Unge foreningsmedlemmer deltager oftere i politiske aktiviteter end andre unge

Hvor 84 % af unge foreningsmedlemmer har deltaget i en politisk aktivitet i løbet af det sidste år, gælder det 74 % af ikke-foreningsmedlemmer.

Hertil forventer flere foreningsaktive at stemme til Europa-Parlamentsvalget end andre unge.



Unge foreningsmedlemmer har højere tillid til samfundsinstitutioner end andre unge

Begge grupper af unge har generel høj tillid på tværs af samfundsinstitutioner, men tilliden er højere blandt unge foreningsmedlemmer end blandt andre unge. Eksempelvis har 86 % af unge foreningsmedlemmer tillid til demokratiet, hvor det gælder 80 % af andre unge.

Foreningsaktive unge engagerer sig oftere politisk og har mere tillid til demokratiet end andre unge

Medlem af en forening (24 %)

Ikke medlem af en forening (76 %)

84 % har deltaget i politiske aktiviteter

16 % deltager ofte i samfundsdebatten online

85 % af stemmeberettigede forventer at stemme til Europa-Parlamentsvalget

86 % har udstrakt tillid til demokratiet



74 % har deltaget i politiske aktiviteter

8 % deltager ofte i samfundsdebatten online

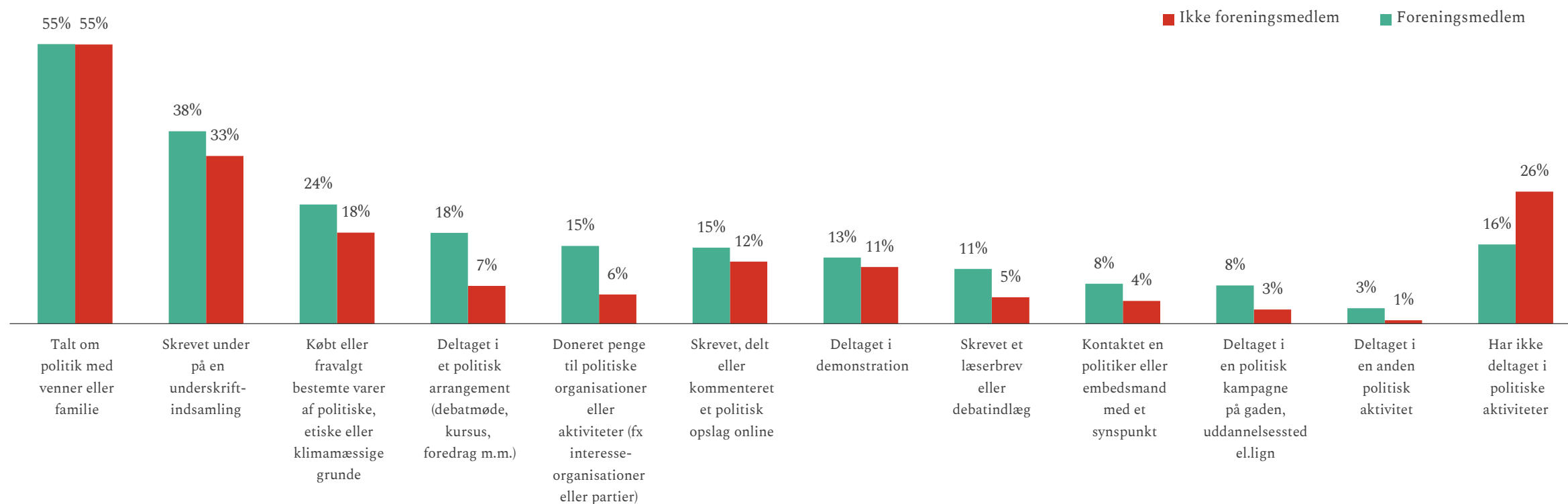
81 % af stemmeberettigede forventer at stemme til Europa-Parlamentsvalget

80 % har udstrakt tillid til demokratiet

Foreningsaktive unge deltager i højere grad i politiske aktiviteter end andre unge

Hvilke af nedenstående politiske aktiviteter har du inden for de seneste 12 måneder deltaget i? (udvalgte kategorier)

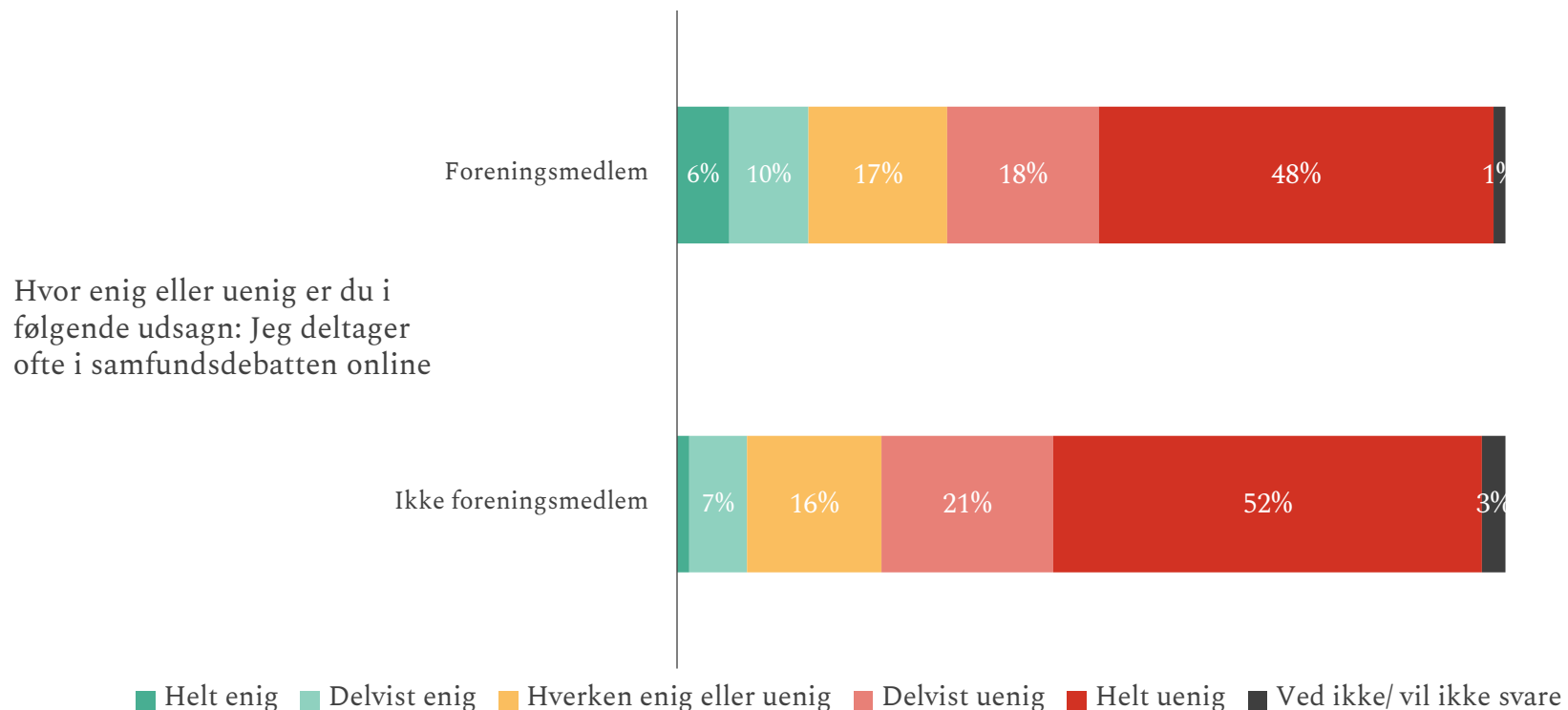
N: 16-25 år = 1.140



Unge foreningsmedlemmer deltager i højere grad i samfundsdebatten online end andre unge

Unge medlemskab af foreninger sammenholdt med deres digitale adfærd

N: 16-25 år = 1.140



16 % af unge foreningsmedlemmer deltager ofte i samfundsdebatten online

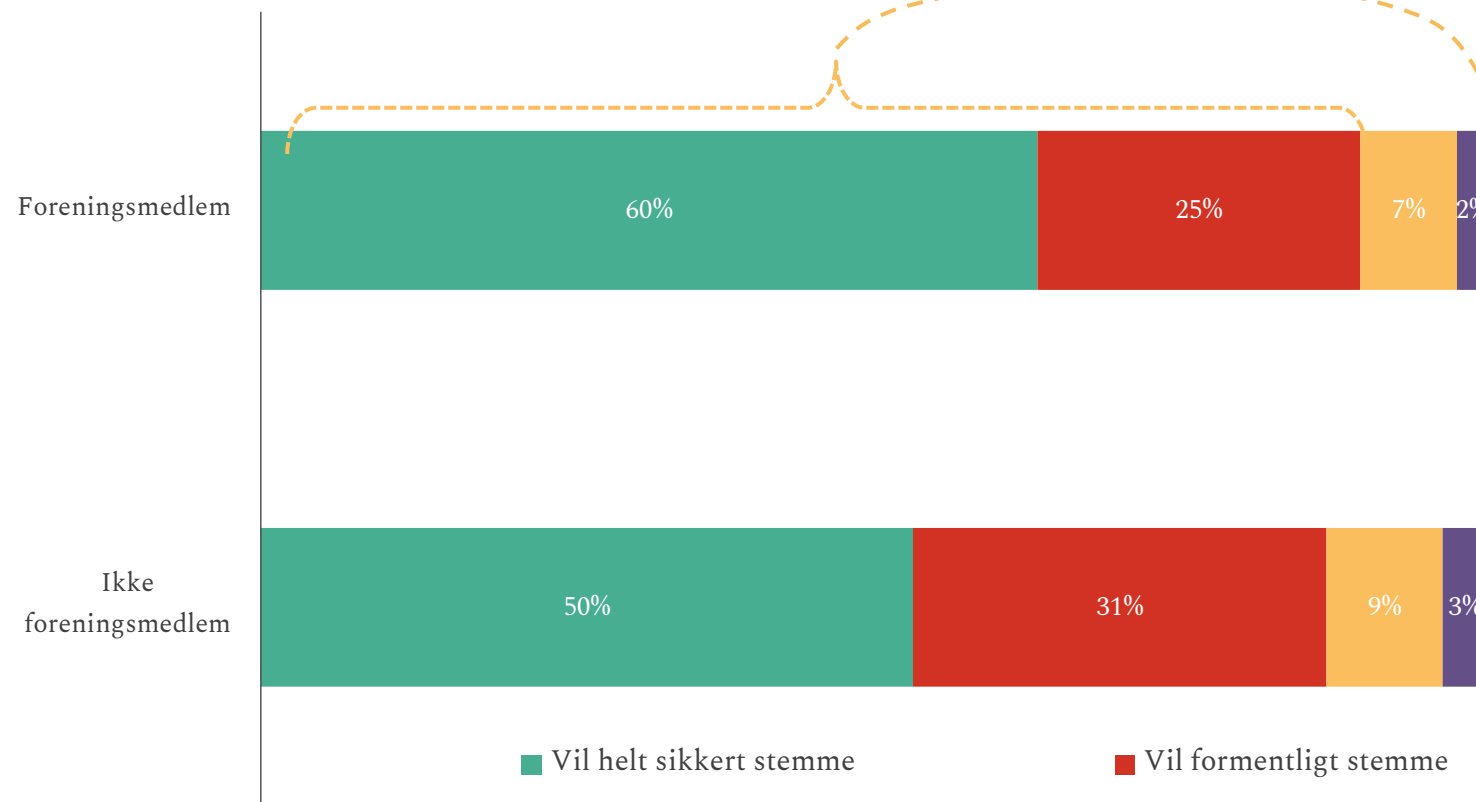
Det er et fald fra sidste år, hvor 22 % af unge foreningsmedlemmer angav ofte at deltage i debatten online.

Blandt unge, som **ikke er medlem af en forening**, er det **8 %**, der ofte deltager i samfundsdebatten online.

Stemmeberettigede unge, der er medlem af en forening, forventer i højere grad end andre unge at stemme til det kommende Europa-Parlamentsvalg

Unge medlemskab af foreninger sammenholdt med unges forventning om at stemme til Europa-Parlamentsvalg

N: 18-25 år = 946



85 % af stemmeberettigede unge, der er medlem af en forening, forventer at stemme til det kommende Europa-Parlamentsvalg

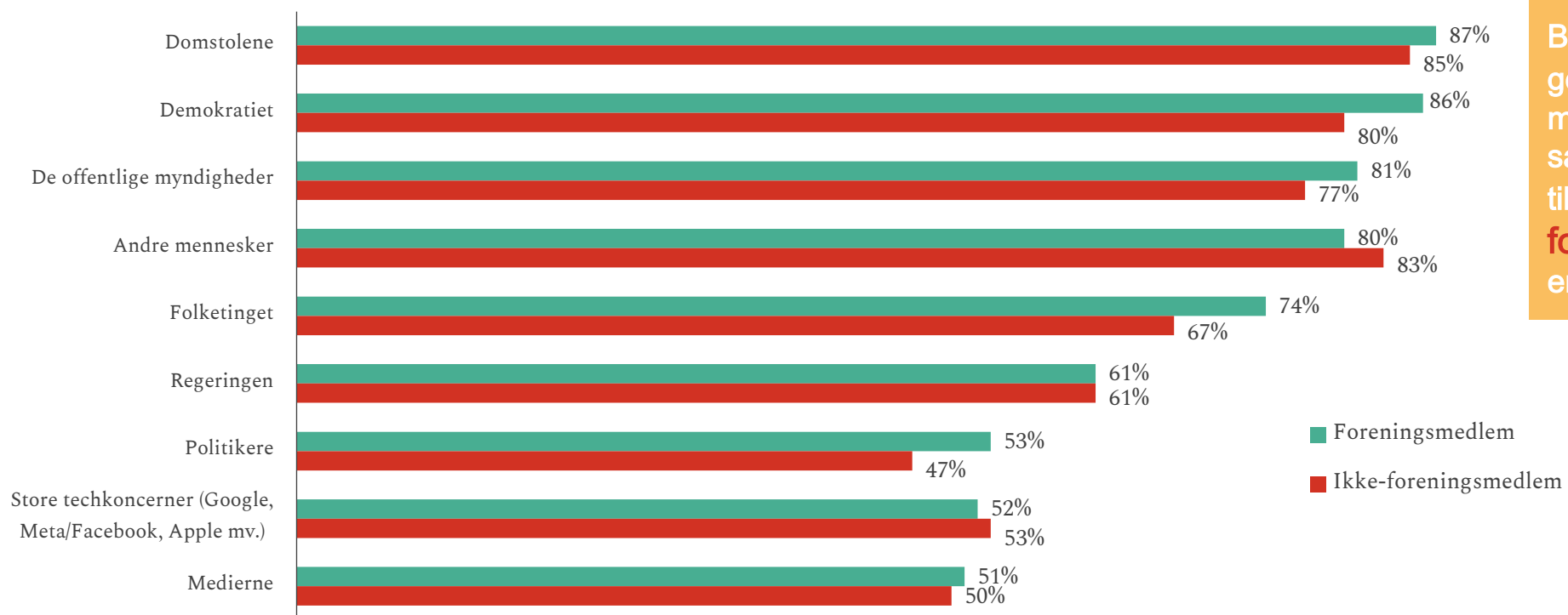
Blandt alle stemmeberettigede unge ses en stor tilslutning til at stemme til det kommende Europa-Parlamentsvalg. Antallet er dog højere for unge, som er medlem af en forening (85 %) end blandt andre unge (81 %).

Derudover vil 60 % af unge, som er medlem af en forening, *helt sikkert* stemme. Det tal er 50 % for unge, som ikke er medlem af en forening.

Unge foreningsmedlemmer har generelt højere tillid til demokratiske institutioner såsom politikerne og Folketinget end andre unge

Unge, som svarer 3-5 på skalaen fra 0 *meget lille tillid* til 5 *meget stor tillid* *

N: 16-25 år = 1.140



Blandt alle unge er der generelt en **høj tillid**, men på tværs af flere samfundsinstitutioner er tilliden **højere for unge foreningsmedlemmer** end for andre unge

METODE

Demokratianalysens metode

Kvantitativ dataindsamling

Data til Demokratianalysen 2024 er indsamlet mellem d. 4. januar og den 19. januar 2024 af Epinion via webpaneler. Der er i år indsamlet 1.140 webinterviews af unge og 631 webinterviews af danskere i alderen 26 år og derover. Stikprøven er indsamlet og analyseret således, at den er repræsentativ på tværs af grupperne: unge mellem 16 og 25 år, danskere på 26 år og derover samt den samlede gruppe af danskere på 16 år og derover.

Analysen viser undersøgelsens resultater i grafer. Graferne viser resultaterne som procenttal, dvs. andele af respondenter eller de respektive undergrupper af respondenter. Bemærk at nogle af fordelingerne i graferne kan summere til mere eller mindre end 100 % grundet afrunding af tal.

Resultater fra denne rapport må kun offentliggøres med følgende kildeangivelse: "Epinion for DUF –Dansk Ungdoms Fællesråd".

Data fra Demokratianalysen 2024 samt øvrige analyser siden 2017 kan tilgås via [dette link](#).

Definition på demokratisk selvtillid

En respondent tildeles et point for hver gang, de har svaret *helt* eller *delvist enig* til udsagnene nedenfor:

- 1) Jeg har noget at bidrage med, når der tales politik blandt venner og familie
- 2) Jeg har politiske holdninger, som er værd at lytte til
- 3) Jeg kan forstå de fleste politiske sager og spørgsmål

Meget lav demokratisk selvtillid (0 point)	<i>Helt eller delvist enig</i> i nul af de tre udsagn
Lav demokratisk selvtillid (1 point)	<i>Helt eller delvist enig</i> i ét af de tre udsagn
Høj demokratisk selvtillid (2 point)	<i>Helt eller delvist enig</i> i to af de tre udsagn
Meget høj demokratisk selvtillid (3 point)	<i>Helt eller delvist enig</i> i tre af de tre udsagn