DUFS LOKALFORENINGS PULJE

BEVILLINGER, UDBREDELSE OG RESULTATER 2018 OG 2019

DANSK UNGDOMS FÆLLESRÅD

DANSK UNGDOMS FÆLLESRÅD

INDHOLD

Om puljen 1

Hvad er midlerne gået til? 3

Hvem har fået midlerne? 11

Hvor er midlerne blevet givet? 13

Lokalforeningspuljen 2018-2019

Udarbejdet af DUFs sekretariat

Fotografer:
Jakob Esmann
Jesper Clausson Vibholt
KFUM og KFUK

OM PULJEN

DUF har siden december 2018 bevilliget 14 millioner kroner fra lokalforeningspuljen til lokale foreninger. DUF har oplevet en overvældende stor interesse for puljen og har modtaget over 700 ansøgninger og givet bevilling til mere end 400 lokalforeninger i hele landet.

I efteråret 2017 besluttede Folketinget at tage de tidligere spillehalsmidler og give til det frivillige foreningsliv. DUF blev tildelt ca. 7 mio. kr. årligt. Formålet med puljen er at støtte lokalt frivilligt foreningsarbejde og derfor har DUFs medlemsorganisationers lokalforeninger kunne søge midler siden december 2018. Fra opstarten og indtil 1. august 2019 er der samlet set søgt om støtte for i alt 21,1 mio. kr., og tildelt støtte for 14 mio.

I de første måneder var det muligt at søge op til 100.000 kr. pr. projekt, men beløbet blev pr. 1 maj sænket til max. 50.000 pr. ansøgning på grund af den store interesse for puljen. Fra 1. august 2019 er der meget begrænsede midler tilbage puljen og derfor er kun én ansøgningsfrist resten året, hvor der kan søges om midler. Det er d. 1 november 2019 og alle der har søgt i efteråret 2019 vil få svar d. 1. december.

Puljen åbner igen i januar 2020 med 7 nye millioner med månedlige ansøgningsfrister.

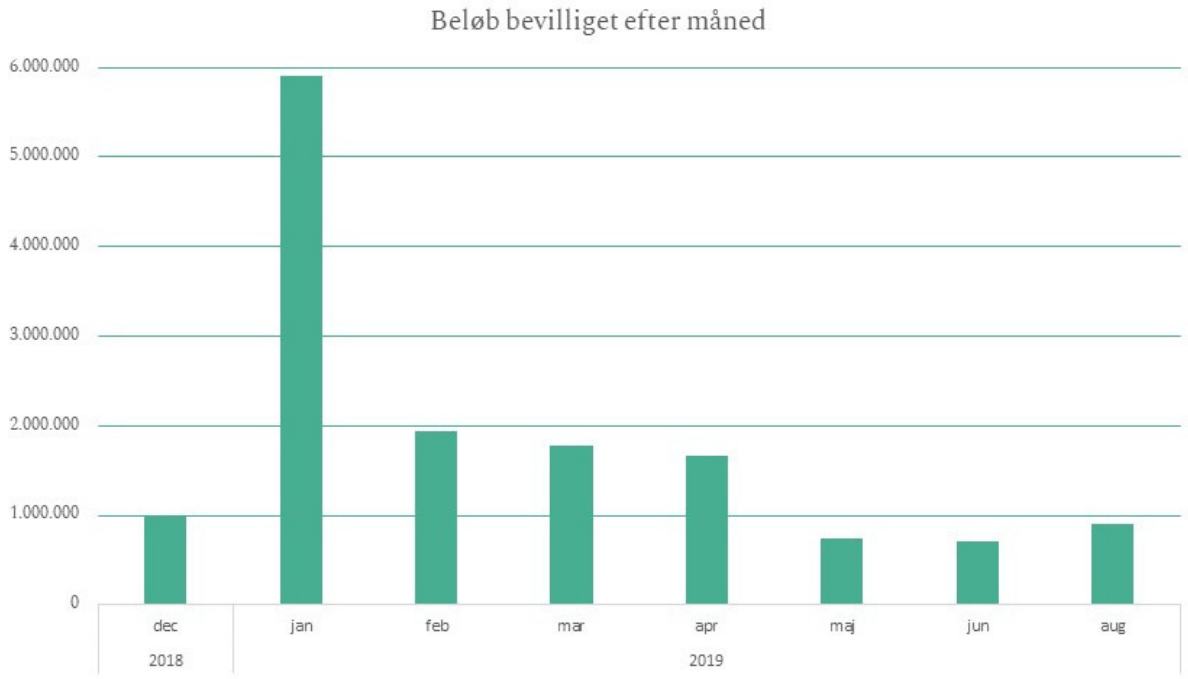

"Cirkus er en fantastisk aktivitet, som favner de børn og unge, som ikke lige er til de mere gængse sportsaktiviteter. Det er en meget inkluderende aktivitet for alle og uden konkurrenceelementet har vi vores største fokus på fællesskab og det at støtte hinanden og bakke hinanden op. Der er højt til loftet og plads til alle."

- Cirkus Vista

HVAD ER MIDLERNE GÅET TIL?

Midlerne fra puljen er gået til vidt forskellige formål og der er stor adspredelse i ansøgningerne. I diagrammet er midlerne delt op efter fem forskellige kategorier, som lokalforeningerne selv har angivet som deres formål. Kategorierne er 1) Anskaffelser/materialer, 2) Sociale aktiviteter/forplejning, 3) Kampagne/merchandise, 4) Workshops og foredrag og 5) Bygninger. Alle kategorierne er uddybdet på de følgende sider.

Fordelingen af midler efter formål

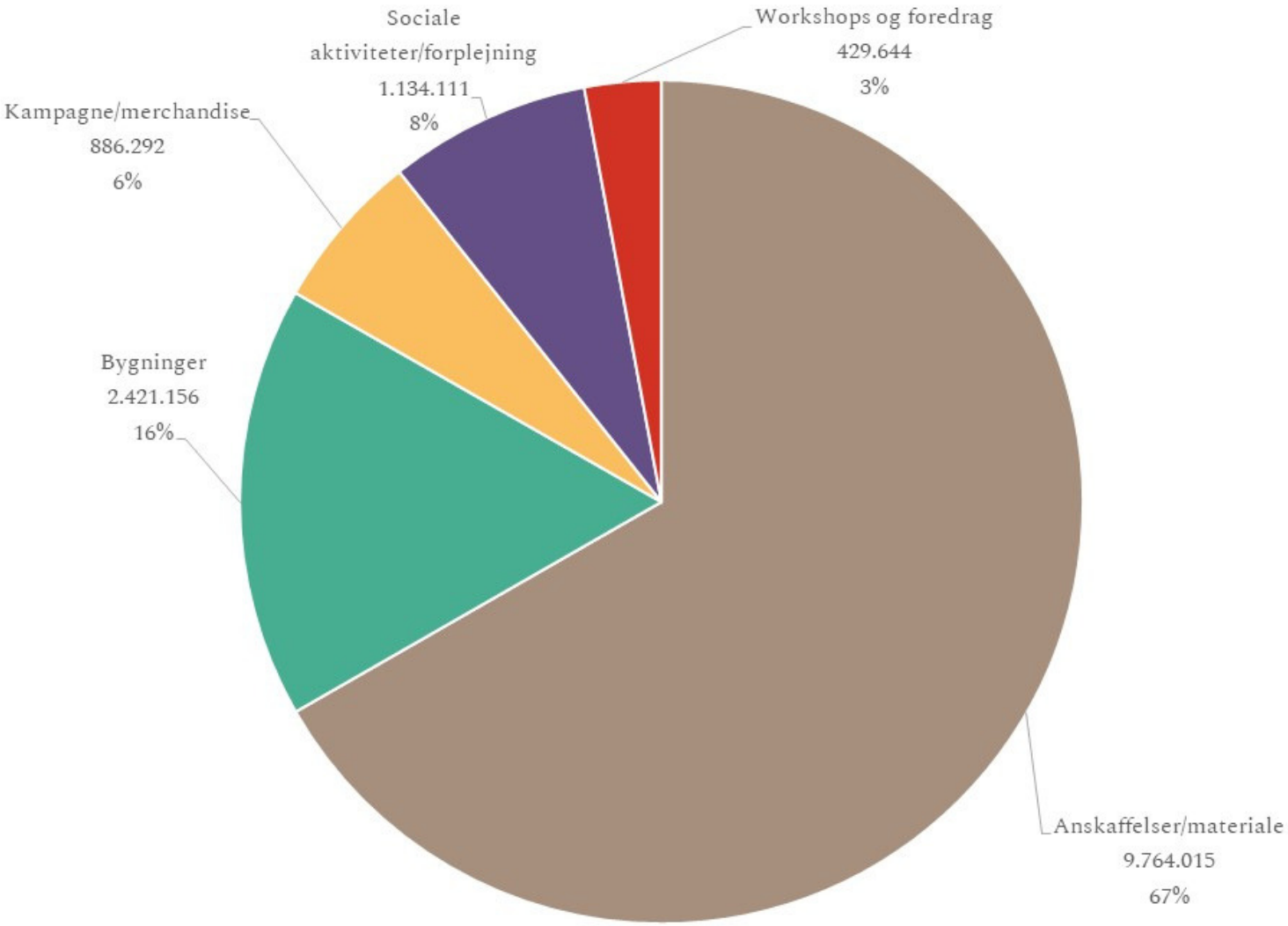

DANSK UNGDOMS FÆLLESRÅD

DANSK UNGDOMS FÆLLESRÅD

1) Anskaffelser og materialer

Anskaffelser og materialer vedrører indkøb som skal hjælpe til at løfte aktiviteter i foreningernes daglige liv. Lokalforeningerne har søgt om mange forskellige typer af anskaffelser til at løfte deres lokale foreninger og i nedenstående tabel er hovedkategorien inddelt i 9 underkategorier.

Kategori	Bevilligede midler	Andel af samlede beløb
Telte	2.092.246	14%
Inventar	1.895.978	13%
Friluftsudstyr	1.548.687	11%
Elektronik	1.197.945	8%
Musik	1.032.284	7%
Uniformer og dragter	615.600	4%
Joller/kanoer	528.888	4%
Bevægelse og leg	432.656	3%
Trailers	407.731	3%
Mindre nybyggeri og renoveringer	12.000	0%

DANSK UNGDOMS FÆLLESRÅD

Uddybning af anskaffelser og materialer

1. Størstedelen af teltene er spejdertelte, men der er også givet støtte til cirkustelte, mastsejl og tema-telte til rollespilsklubber.
2. Kategorien 'Inventar' dækker alle anskaffelser til lokaler. Dvs. både møbler, hårde hvidevarer, varmeapparater og lamper.
3. Friluftsudstyr er diverse mindre anskaffelser som relaterer sig til udendørsaktiviteter, og er ikke begrænset til spejderforeningerne. Størstedelen af udgifterne er gået til trangia'er, klatreudstyr og bålremedier.
4. Den klart mest populære anskaffelse af elektronik er projektorer. Derudover fylder lydudsstyr, kameraer og computere meget.
5. Musikanskaffelserne er primært i form af instrumenter, men der er også givet støtte til transportkasser til instrumenterne samt til enkelte arrangementer.
6. Midlerne til 'Uniformer og dragter' er gået til anskaffelser eller reparation af garderuniformer eller til anskaffelse af nye rollespilsdragter.
7. Udgifterne til både er primært gået til anskaffelser af optimistjoller og kanoer, men der er også givet støtte til nye sejl.
8. Bevægelse og leg dækker alt fra hoppeborge, tumleudstyr og måtter til gymnastik.
9. Formålet med trailere er meget forskellige. Noget er købt til transport af både, mens andre primært har til formål at opbevare materialer.

DANSK UNGDOMS FÆLLESRÅD

2) Sociale aktiviteter og forplejning

Udgifterne til sociale aktiviteter og forplejning er primært gået til mad og drikke i forbindelse med arrangementer, der skal ryste foreningens medlemmer tættere sammen eller introducere nye medlemmer til foreningen. I denne kategori er der inkluderet arrangementer med sociale formål. Herunder gik mange af de første midler i puljen til at støtte afholdelse af julearrangementer.

”Vi ønsker at lave et Lego event i vinterferien, hvor vi vil invitere børn i skolealderen af de 200 udsatte familier, som vi i kontakt med gennem vores
årlige uddeling af julehjælp. Over 2 dage vil vi opbygge en stor by i Lego.
Børnenes forældre vil i løbet af dagene også blive inviteret til at være med
til at lege og bygge med. Det bliver en fantastisk oplevelse for den her gruppe af børn (og forældre), at være sammen og se deres hænder bygge noget stort i fællesskab. Til at hjælpe os hyrer vi Børn & Tro til at stå for dagenes indhold og medbringe Lego.”

- Elsk Byen, Baptisternes Børne- og Ungdomsforbund

DANSK UNGDOMS FÆLLESRÅD

3) Kampagner og merchandise

Kampagner og merchandise er målrettet en specifik kampagne såsom hvervekampagner eller politiske kampagner. Det vil sige at fx en ladcykel kan optræde under flere forskellige formål, alt efter hvad tanken med anskaffelsen er.

DANSK UNGDOMS FÆLLESRÅD

4) Bygninger og renoveringer

Når det kommer til renoveringer, er der blandt andet givet støtte til en ny foldedør, etablering af bar, udskiftning af låse og nye vinduer. Det nybyggeri, der er støttet, er primært skure og shelters, men etablering af klarefaciliteter er også populære.

"Vi vil gerne etablere en shelterplads til brug for overnatninger i det fri for eksempelvis lokale, dagplejer, børnehaver, skoler, institutioner, foreninger, turister og i forbindelse med kurser og foredrag. Stedet vil være med til at skabe et sundere liv, et friluftsliv, hvor man trygt og roligt kan stresse af og familien kan afprøve det med at sove ude, men stadig være tæt på hjemmet. Det vil bringe naturen tættere på familier der kan finde et sundt og friskt alternativ til ipads og trykkede inde luft. Dette kan skabe en anden tilgang for børn, unge og voksne for hvad friluftsliv er og hvad spejderliv er."

- Holbæk- og RegstrupSpejderne, Danske Baptisters Spejderkorps

DANSK UNGDOMS FÆLLESRÅD

5) Workshops og foredrag

I kategorien workshops og foredrag er der inkluderet arrangementer med faglige formål. Her har mange foreninger har søgt støtte til at dække udgifter til talere. Ved at dække transportomkostninger og evt. talergaver kan lokalforeninger, der ligger uden for de større byer nemmere tiltrække dygtige oplægsholdere.

"Pengene vil hjælpe os med at få hævet vores paneldebat op i niveau som kan motivere og oplyse unge op til det kommende folketingsvalg."

- Dansk Flygtningehjælp Ungdom (DFUNK) Debat Odense

"Vi søger penge til kampagnematerialer i form af visuelle blikfang så som beachflag, en pop-up pavillon og en højtaler med mikrofon til gadeaktioner."

- SF Ungdom, Amager

DUF

DANSK UNGDOMS FÆLLESRÅD

HVEM HAR FÅET MIDLERNE?

Ud af DUFs 78 medlemsorganisationer har 57 fået midler fra puljen. De mest aktive medlemsorganisationer har fået støtte til over 100 forskellige projekter, mens 33 af de 57 medlemsorganisationer har fået støtte til tre projekter eller færre. Der er en tydelig sammenhæng mellem antallet af ansøgninger og bevillinger, og der er meget stor forskel på hvor aktive medlemsorganisationerne har været. Spejder/samrådsorganisationer har fået flest midler og er samtidig den gruppe, der har sendt flest ansøgninger.

Fordeling af midler efter grupper af medlemsorganisationer*

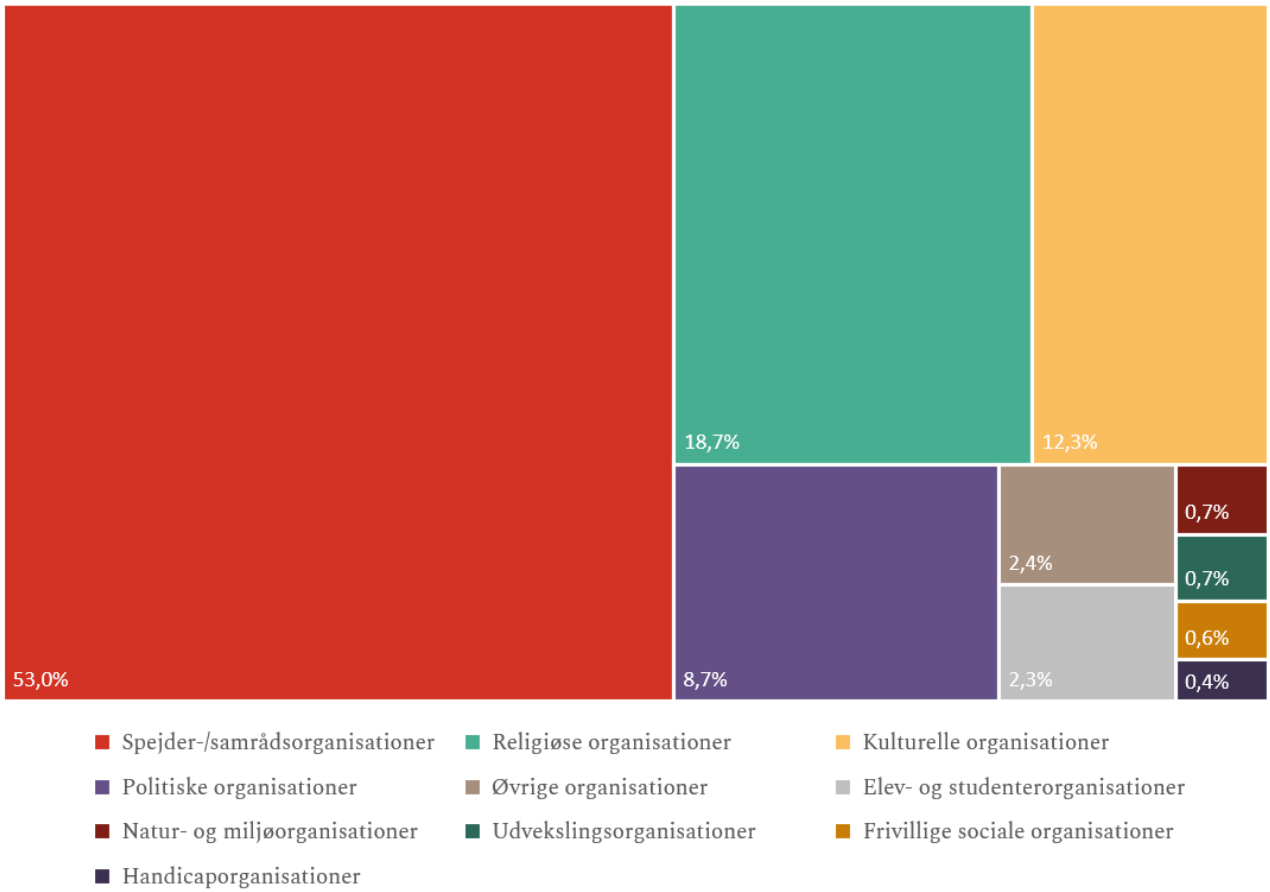

*tabellen er senest opdateret i juni 2019

DANSK UNGDOMS FÆLLESRÅD

Fordeling af midler på grupper af medlemsorganisationer*

Medlemstype	Bevilligede projekter	Gennemsnitlig bevilling
Spejder-/samrådsorganisationer	221	31.217
Religiøse organisationer	112	21.691
Politiske organisationer	79	14.380
Kulturelle organisationer	37	43.328
Elev- og studenterorganisationer	18	16.889
Øvrige organisationer	10	31.253
Frivillige sociale organisationer	7	11.537
Udvekslingsorganisationer	5	18.086
Handicaporganisationer	4	14.150
Natur- og miljøorganisationer	3	32.000
Samlet	**496**	**26.225**

*Senest opdateret i juni 2019

HVOR ER MIDLERNE BLEVET GIVET?

Lokalforeningspuljen har til formål at nå ud til foreninger i hele Danmark. I 2018 og 2019 er det lykkedes DUF at uddele midler til lokalforeninger i 82 ud af 98 kommuner, hvilket er meget positivt. DUF arbejder forsat på adspredelse og udbredelse af midlerne, og der er igangsættes en indsats i 2020 med at nå alle 98 kommuner.

Fordeling af midler forelt på landsdele*

Landsdel	Kr. pr. 0-30-årige
Bornholm	90,9
Østsjælland - Region Sjælland	12,4
Vest- og Sydsjælland	10,0
Nordjylland	9,9
Københavns omegn	9,9
København by	8,0
Vestjylland	7,4
Nordsjælland	6,9
Sydjylland	6,8
Fyn	6,7
Østjylland	6,0
Hele landet	**6,7**

*Senest opdateret i juni 2019

Kort over antal kroner uddelt pr. 0-30 årig i hver kommune

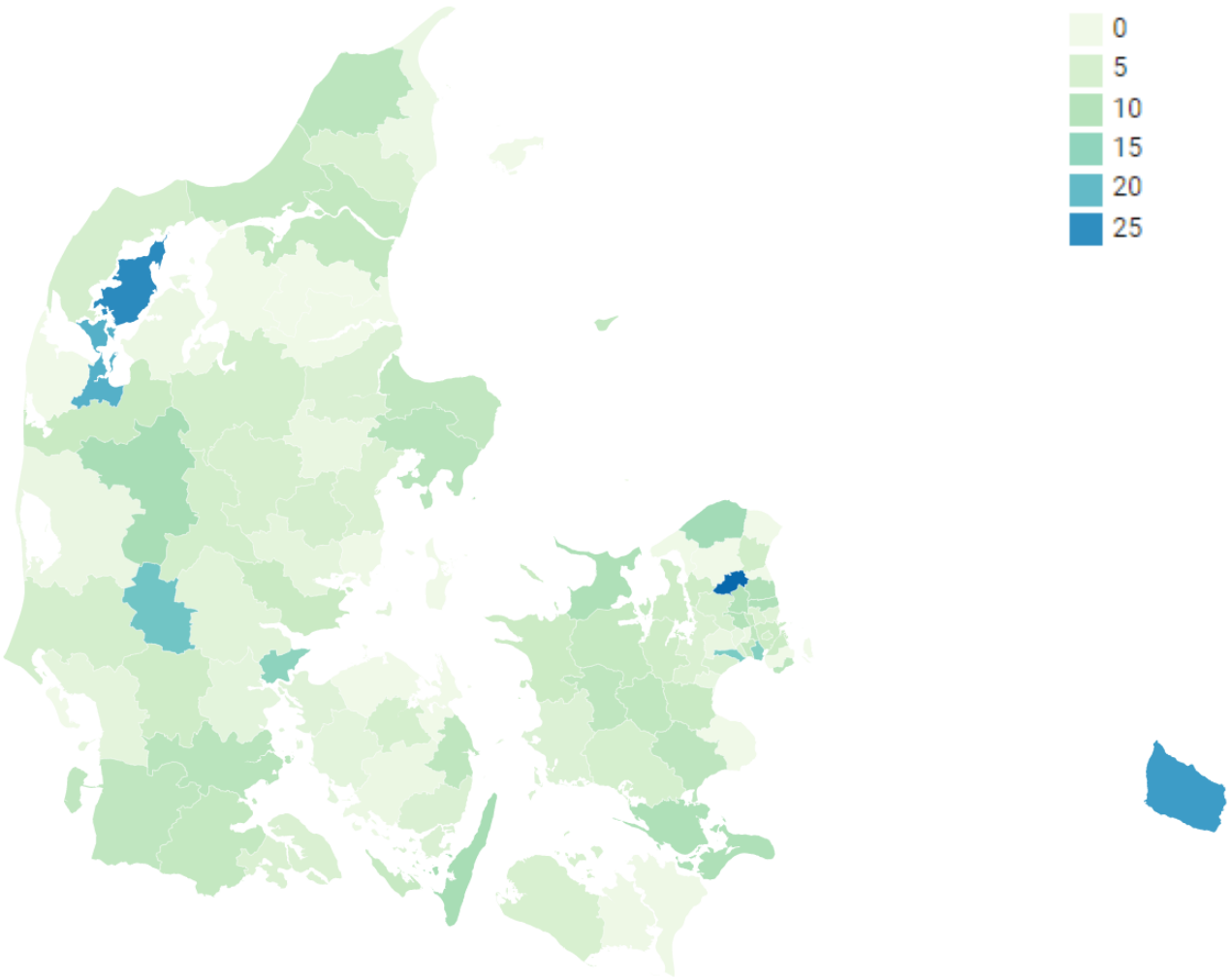

Fordelingen på kommunalt niveau kan ses på https://datawrapper.dwcdn.net/5dx62/5/
*Senest opdateret i juni 2019

”Det er vigtigt for børn og unge at opleve naturen uforstyrret helt tæt på."

- Øksegruppen, KFUM-Spejderne

Kontakt:
Lokalforeningspuljen@duf.dk
www.DUF.dk/tilskud-og-puljer/dufs-lokalforeningspulje/

DANSK
UNGDOMS
FÆLLESRÅD